



PESQUISA CNI-IBOPE

RETRATOS DA SOCIEDADE BRASILEIRA: SEGURANÇA PÚBLICA

OUTUBRO/2011



PESQUISA CNI-IBOPE



CONFEDERAÇÃO NACIONAL DA INDÚSTRIA - CNI

Robson Braga de Andrade

Presidente

Diretoria Executiva - DIREX

José Augusto Coelho Fernandes

Diretor Executivo

Carlos Eduardo Abijaodi

Diretor de Operações

Mônica Messenberg Guimarães

Diretora de Relações Institucionais

PESQUISA CNI-IBOPE

RETRATOS DA SOCIEDADE BRASILEIRA:
SEGURANÇA PÚBLICA

Outubro / 2011



Confederação Nacional da Indústria

© 2011. CNI – Confederação Nacional da Indústria.

Qualquer parte desta obra poderá ser reproduzida, desde que citada a fonte.

CNI

Unidade de Pesquisa, Avaliação e Desenvolvimento – PAD

FICHA CATALOGRÁFICA

P474

Pesquisa CNI – IBOPE: retratos da sociedade brasileira: segurança pública –
(outubro 2011) – Brasília: CNI, 2011.

65 p.

1. Segurança Pública 2. Principais problemas do Brasil 3. Situação da
segurança pública no Brasil

CDU 351.78

CNI

Confederação Nacional da Indústria

Setor Bancário Norte

Quadra 1 – Bloco C

Edifício Roberto Simonsen

70040-903 – Brasília – DF

Tel.: (61) 3317- 9001

Fax: (61) 3317- 9994

<http://www.cni.org.br>

Serviço de Atendimento ao Cliente - SAC

Tels.: (61) 3317-9989 / 3317-9992

sac@cni.org.br

SUMÁRIO

Principais resultados	9
1 Principais problemas do Brasil	11
2 Situação da segurança pública no Brasil	12
3 Avaliação das instituições	14
4 Convivência da população com a violência e a criminalidade	17
5 Políticas e ações para melhorar a segurança pública no país	21
6 Tabelas	
6.1 Segmentação por sexo, idade e grau de instrução	34
6.2 Segmentação por região e renda familiar	44
6.3 Segmentação por condição e porte do município	54
7 Especificações técnicas da pesquisa	64

Principais resultados

Principais problemas do Brasil

- A segurança pública e a questão das drogas foram apontadas como segundo e terceiro lugar no *ranking* de principais problemas do País. Tomadas conjuntamente, alcançam o primeiro lugar, com 56% de assinalações.

Situação da segurança pública no Brasil

- 51% da população consideram a segurança pública no Brasil “ruim” ou “péssima”.
- Apenas 15% da população percebem melhora na situação da segurança pública nos últimos três anos.

Avaliação das instituições

- As Forças Armadas e a Polícia Federal são reconhecidas pela população como as instituições mais eficientes em assuntos de segurança pública; o Congresso Nacional e o Poder Judiciário são considerados os mais ineficientes.
- O brasileiro se mostra dividido ao avaliar a evolução dos serviços prestados pela polícia nos últimos 12 meses: para 21% melhorou, mas para 19% piorou.
- A população acredita que a melhora da atuação policial requer aumento dos salários e melhora da formação e do treinamento dos policiais.

Convivência da população com a violência e a criminalidade

- 30% dos entrevistados sofreram diretamente com a violência nos últimos 12 meses.
- Quase 80% dos entrevistados presenciaram a violência ou a criminalidade nos últimos 12 meses. A ocorrência mais comum é o uso de drogas na rua.

- 45% da população aumentaram os cuidados com a segurança nos últimos três anos.
- 80% dos entrevistados mudaram seus hábitos devido à violência. A mudança mais frequente é evitar andar com dinheiro.
- A violência vem restringindo a circulação da população pela cidade.

Políticas e ações para melhorar a segurança pública no País

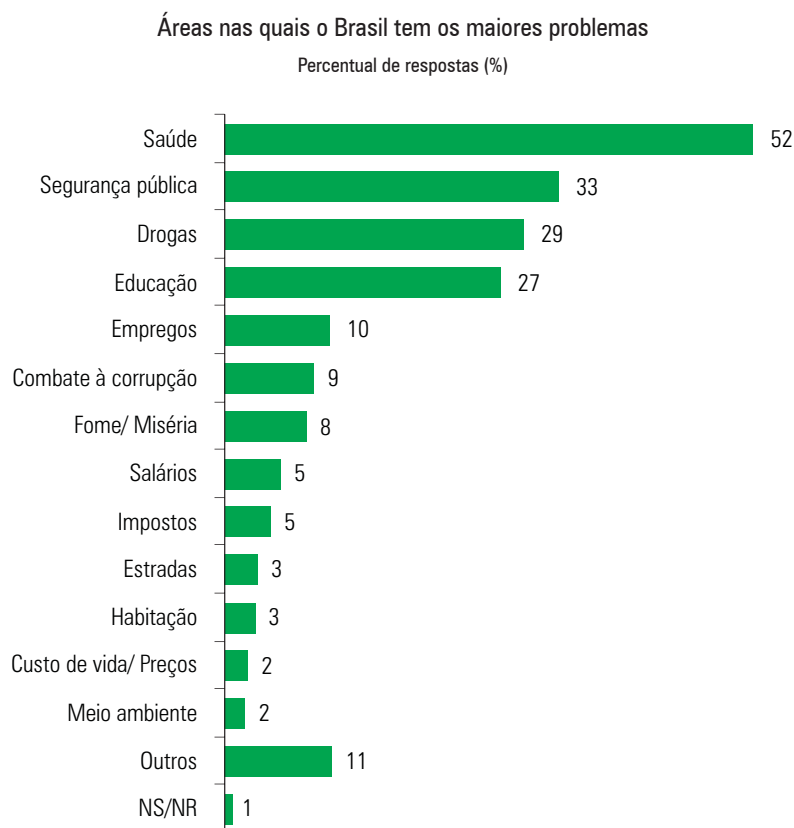
- O combate ao tráfico de drogas é considerado prioritário para melhorar a situação da segurança pública.
- Entre as ações mais defendidas pela população, muitas estão na área de repressão ao crime.
- A população brasileira entende que políticas sociais são mais eficazes para a redução da criminalidade do que ações repressivas.
- A sociedade também defende punições mais duras contra o crime, sobretudo contra os mais violentos.
- A maioria dos entrevistados concorda que a certeza da impunidade é uma das principais razões para o aumento da criminalidade e apoia uma política de tolerância zero e penas mais rigorosas.
- A população apoia a prisão perpétua, mas está dividida com relação à pena de morte.
- Para a população, maior rigor não significa tratar de maneira igual os diferentes. A adoção de penas alternativas à prisão para crimes de menor gravidade também é consenso.
- A grande maioria dos entrevistados defende a redução da maioridade penal para 16 anos.
- A maioria da população é contrária ao direito ao porte de arma a todo cidadão.
- A população discorda que a legalização da maconha reduzirá a criminalidade.
- A sociedade apoia o uso das Forças Armadas no combate à criminalidade.

1 Principais problemas do Brasil

A segurança pública e as drogas estão entre os principais problemas enfrentados pelo País

Apresentados a uma lista de 23 problemas que o Brasil estaria enfrentando, os entrevistados escolheram os dois principais. A saúde foi apontada por 52% da população como um dos dois principais problemas do País. Em segundo lugar tem-se a segurança pública, seguida pela questão das drogas com, respectivamente, 33% e 29% de assinalações.

Como será mostrado adiante, a população brasileira considera que as drogas e a segurança pública (ou falta de) estão fortemente correlacionadas. Dentre os entrevistados, 56% assinalaram pelo menos um desses problemas como um dos dois principais enfrentados pelo Brasil, o que mostra a preocupação da maioria da população com a segurança pública.



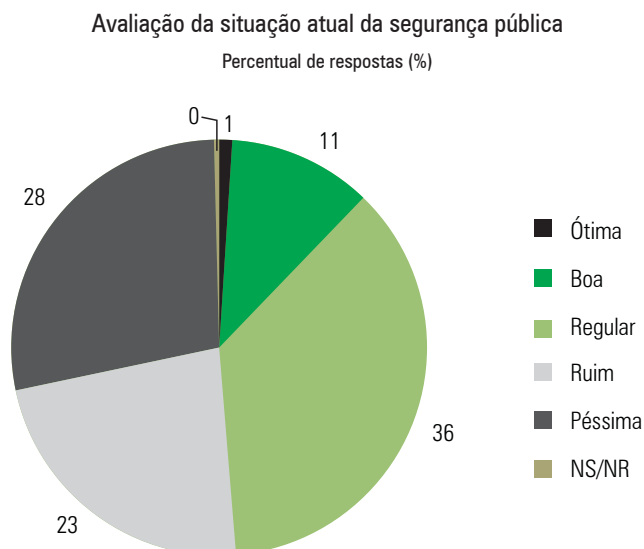
* Entrevistados podiam assinalar até duas áreas

2 Situação da segurança pública no Brasil

Mais da metade da população brasileira reprovava as condições de segurança no País

Dentre os entrevistados, 51% consideram a situação da segurança pública no Brasil “ruim” ou “péssima”, enquanto 36% a consideram “regular”. Apenas 12% a avaliaram como “ótima” ou “boa”.

O percentual de respondentes que avaliaram a situação da segurança pública como “ruim” ou “péssima” chega a 58% entre os entrevistados residentes na Região Nordeste e 57% entre os residentes nas periferias das capitais brasileiras.

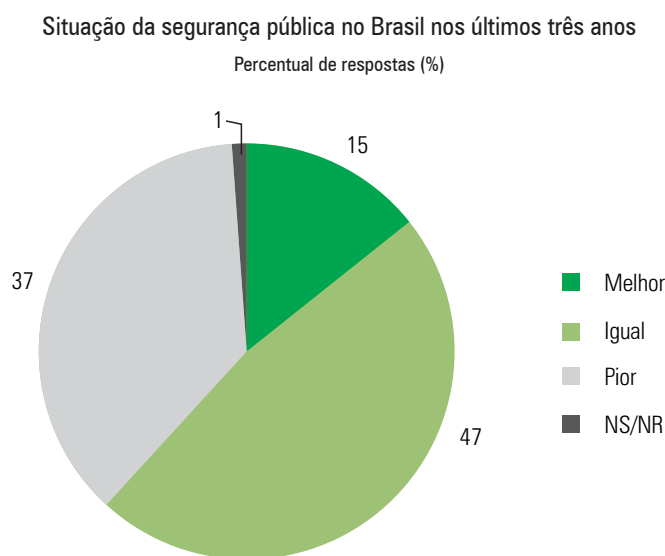


Percepção é que a segurança pública se deteriorou nos últimos três anos

Apenas 15% da população brasileira percebe melhora na situação da segurança pública nos últimos três anos. Para 37% a situação piorou e para 47% se manteve inalterada.

No caso das capitais, o percentual dos que percebem melhora (18%) é superior à média nacional de 15%, mas o percentual daqueles que acreditam que a segurança pública piorou (40%) também é superior à média nacional, que é 37%. Nas periferias, mais da metade (53%) respondeu que a situação atual é a mesma de três anos atrás.

Mais uma vez, na região Nordeste há o maior percentual de avaliações negativas: 46% dos entrevistados da região identificaram piora na segurança pública, mas a região, junto com o conjunto do Norte e Centro-Oeste, tem 17% de seus residentes defendendo que houve melhora da situação, ou seja, percentual superior à média nacional de 15%.

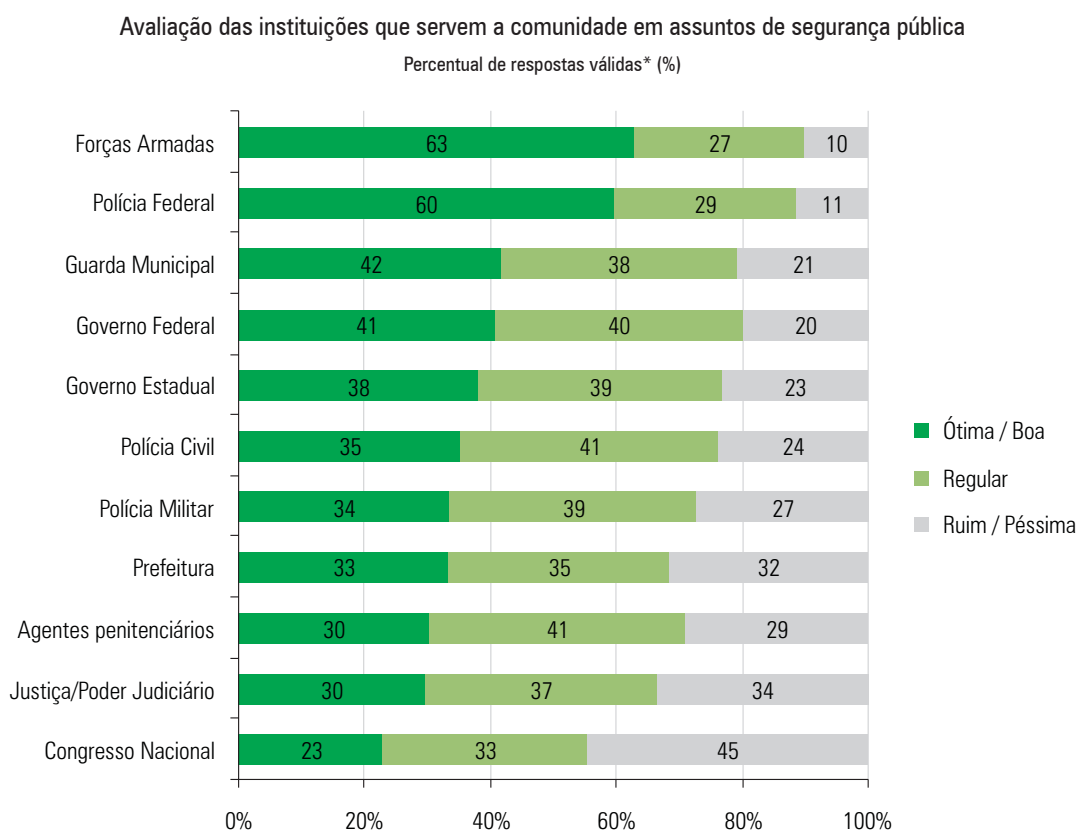


3 Avaliação das instituições

Forças Armadas e Polícia Federal são consideradas as instituições mais eficientes

No que diz respeito à eficiência das instituições públicas responsáveis direta ou indiretamente pela questão de segurança no país, há um claro reconhecimento do trabalho das Forças Armadas e da Polícia Federal e, no outro extremo, uma alta insatisfação com o Congresso Nacional e o Poder Judiciário.

Apenas no caso das Forças Armadas e da Polícia Federal mais da metade dos entrevistados que externaram sua opinião consideram as instituições “ótima” ou “boa”: 63% e 60%, respectivamente. No caso do Congresso Nacional, esse percentual cai para 23%, alcançando 30% para o Poder Judiciário e os agentes penitenciários.

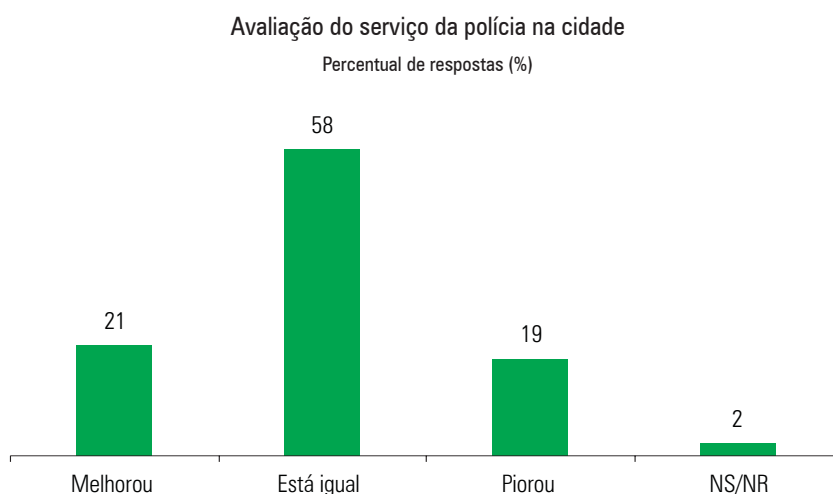


* - Percentuais foram recalculados, excluindo-se as opções “não se aplica”, “não sabe”, “não conhece” e aqueles que não responderam.

Brasileiro se mostra dividido com relação à evolução da polícia

Não houve consenso entre os entrevistados com relação à evolução do serviço prestado pela polícia de sua cidade nos últimos 12 meses. Para 21% o serviço melhorou e para 19% piorou. Parcela significativa da população (58%) considera que o serviço nem melhorou, nem piorou.

O percentual dos que acreditam que o serviço piorou é maior na região Nordeste: 30%, sete pontos percentuais acima dos que acham que o serviço melhorou na região. Essa é a única região em que o percentual de entrevistados com percepção de piora é superior ao do com percepção de melhora.

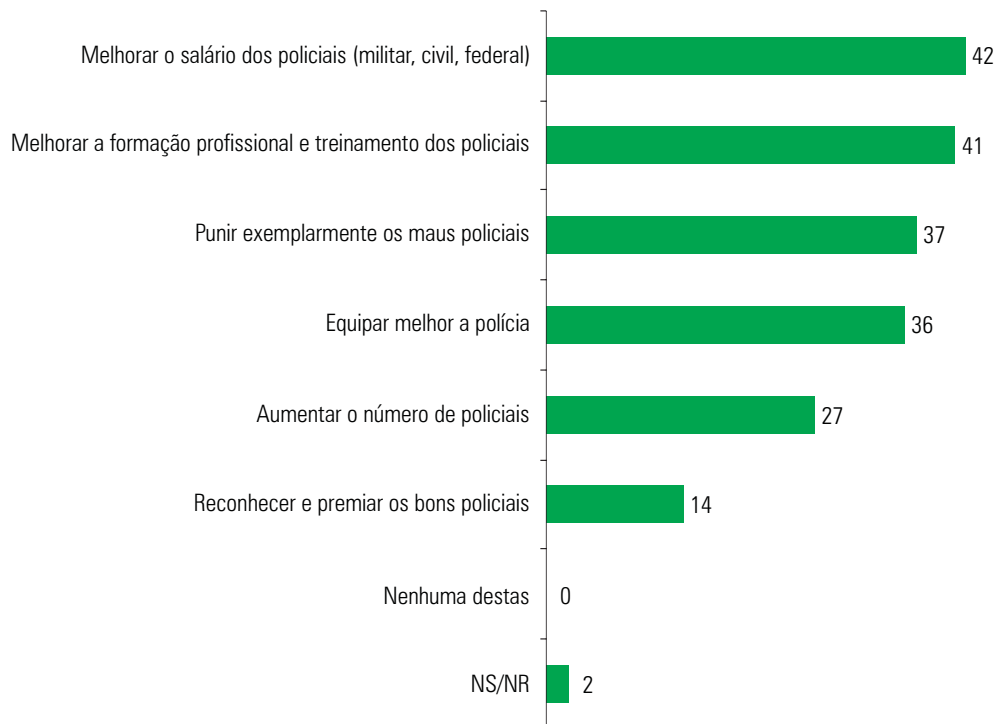


População acredita que a melhora da ação policial passa por mudanças nos salários e da formação dos policiais

Entre as ações com o intuito de melhorar a atuação policial, o aumento dos salários e a melhora da formação profissional aparecem entre as mais citadas. Na escolha das duas ações principais, essas medidas foram assinaladas por 42% e 41% dos entrevistados, respectivamente. Em seguida, também com percentual de respostas significativo, estão a punição exemplar de maus policiais (37%) e a melhora nos equipamentos utilizados pela polícia (36%).

Principais ações para melhorar a atuação policial

Percentual de respostas (%)

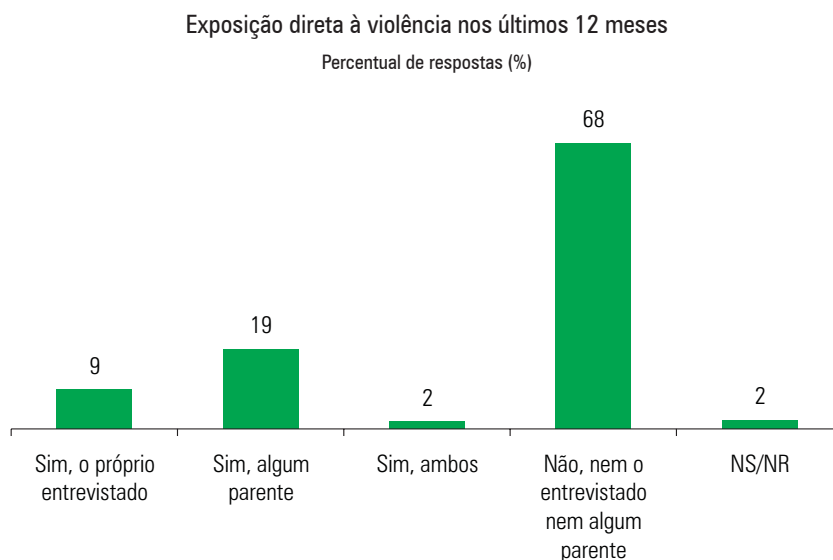


4 Convivência da população com a violência e a criminalidade

30% dos entrevistados sofreram diretamente com a violência nos últimos 12 meses

Dentre os entrevistados, 9% foram furtados, assaltados ou agredidos, 19% possuem um parente que sofreu algum desse tipo de violência e em 2% tanto o entrevistado como um parente seu sofreram diretamente com a violência nos últimos doze meses. No total, pode-se afirmar que 30% da população sofreu diretamente com a violência.

Considerando o entrevistado e algum parente, o percentual dos que reportaram terem sido furtados, assaltados ou agredidos nos últimos 12 meses é de 43% no conjunto das regiões Norte e Centro-Oeste e de 33% no Nordeste. O percentual também é elevado entre os residentes nas capitais (42%) e nas cidades grandes, ou seja, com mais de 100 mil habitantes (38%).

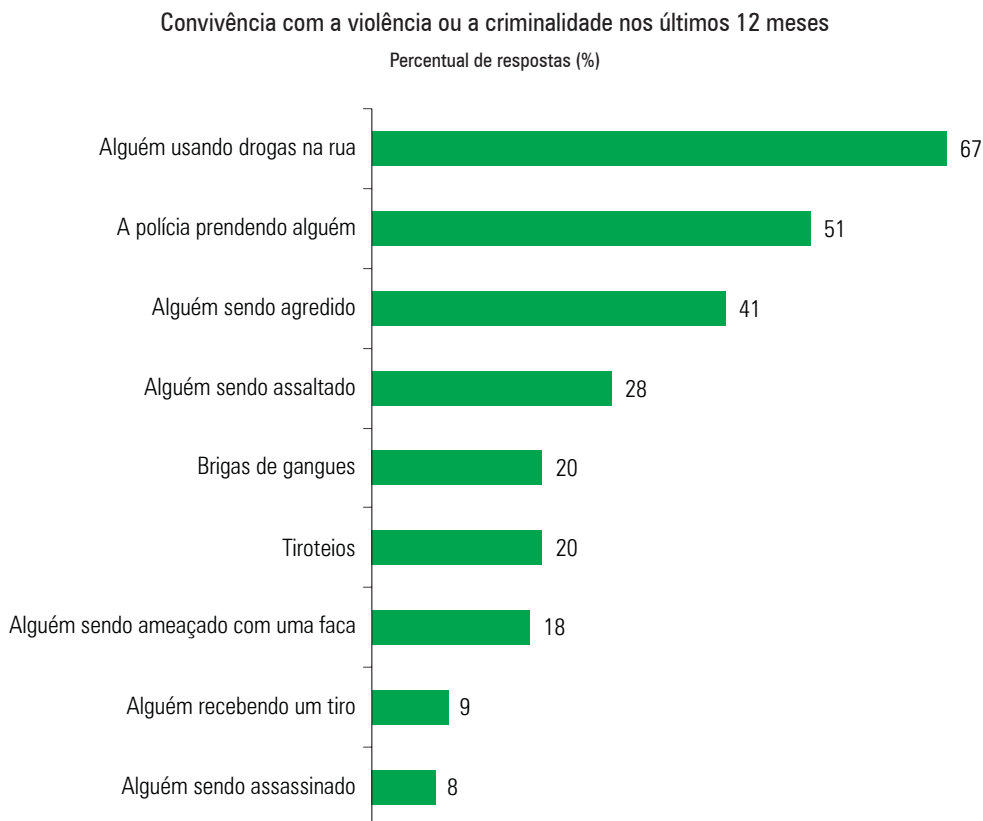


Quase 80% dos entrevistados sofreram indiretamente com a violência nos últimos 12 meses

Grande parte da população brasileira presenciou a violência ou a criminalidade nos últimos 12 meses. Dentre os entrevistados, 79% presenciaram pelo menos uma das nove ocorrências listadas no gráfico abaixo. A ocorrência mais comum é o uso de drogas na rua, presenciado por 67% da população. Além disso, 51% já viram a polícia prendendo alguém e 41% alguém sendo agredido. Alguém sendo assassinado foi presenciado por 8% da população.

A presença da violência é maior nas capitais. Entre seus residentes, 82% presenciaram alguém usando drogas na rua, 63% viram a polícia prendendo alguém e 51% assistiram alguém sendo agredido. Ainda nas capitais, 16% presenciaram alguém recebendo um tiro e 12% testemunharam um assassinato.

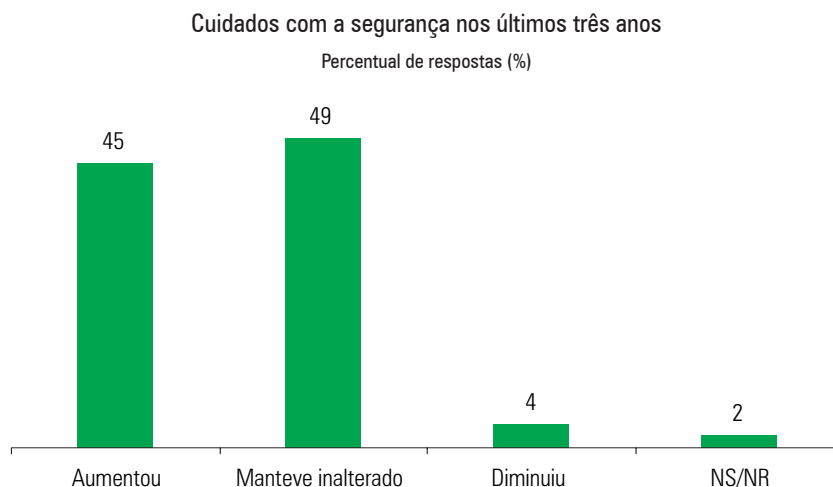
A exposição à violência dos residentes nas regiões Norte e Centro-Oeste para cada uma das ocorrências listadas, excetuando-se o uso de drogas, supera a média nacional.



Quase metade da população aumentou os cuidados com a segurança nos últimos três anos

Dentre os eleitores entrevistados, 45% aumentaram os cuidados com segurança nos últimos três anos, enquanto 49% os mantiveram inalterados nesse período. Apenas 4% diminuíram os cuidados com segurança.

O percentual de respondentes que afirmou ter aumentado os cuidados com segurança cresce de acordo com a renda, alcançando 56% das famílias com renda superior a 10 salários mínimos e 55% das famílias com renda entre 5 e 10 salários mínimos. O aumento dos cuidados com a segurança foi mais comum na Região Nordeste (54%), nas cidades grandes – com mais de 100 mil habitantes – e nas capitais. Em ambos os casos, 49% dos residentes afirmaram terem aumentado os cuidados com segurança.



80% da população mudaram seus hábitos devido à violência

O receio da violência leva grande parte dos brasileiros a mudarem seus hábitos. 80% da população adotaram pelo menos uma das oito mudanças listadas.

A mais frequente mudança de hábito causada pela violência é “evitar andar com dinheiro”. Essa opção foi assinalada por 63% dos entrevistados. Além disso, mais da metade da população aumentou o cuidado ao sair de e entrar em casa, trabalho ou escola (57%).

A violência vem restringindo a circulação da população pela cidade. 54% dos entrevistados evitam sair à noite, 48% deixaram de circular por alguns bairros ou ruas e 36% mudaram o trajeto entre a residência e o trabalho ou a escola.

Entre os brasileiros que mudaram seus hábitos por falta de segurança, a maior parte diz ter alterado seu comportamento mais recentemente, ou seja, nos últimos três anos. Em todos os itens, o percentual de entrevistados que afirmou ter incorporado a mudança no último triênio superou os 60%. “Deixar de circular por alguns bairros/ruas da cidade” foi o item com maior percentual de respostas nos últimos três anos (71%).

“Evitar sair à noite” e “mudar o trajeto entre casa e atividade rotineira” também foram mudanças que predominaram nos últimos três anos, ambas com 70% das respostas.

Entre as opções, aquela que teve o maior percentual de mudança há mais tempo (mais de três anos) foi “colocar grades, cadeado ou trancas em sua residência”, com 36% de respostas.



5 Políticas e ações para melhorar a segurança pública no País

Combate ao tráfico de drogas é elencado como ação prioritária para melhorar a situação da segurança pública

A melhora da segurança pública no país deve passar necessariamente pelo combate ao tráfico de drogas. Para 58% dos entrevistados essa é uma das duas principais medidas dentre as oito apresentadas.

As ações mais defendidas pela população estão na área da repressão ao crime. Em segundo lugar têm-se “aumentar o policiamento nas ruas”, com 37% de assinalações, “aumentar as penas pelos crimes cometidos”, com 27%, e “maior combate à venda ilegal de armas”, com 24%.

A opção “maior presença do Estado com políticas de educação, saneamento, etc. nas comunidades carentes” foi escolhida por 17% dos entrevistados e “ampliar as políticas de combate à pobreza” teve 14% de preferência.



O combate ao tráfico de drogas é escolhido como uma das duas ações prioritárias para a maioria dos entrevistados de todos os cortes da pesquisa: gênero, idade, grau de instrução, renda familiar, região e condição do município. A assinalação é maior no Nordeste (67%) e especialmente elevada nas cidades de até 20 mil habitantes (70%).

A opção “maior presença do Estado com políticas de educação, saneamento, etc. nas comunidades carentes” – que é apenas a quinta ação prioritária para o país como um todo (com 17%) – é a segunda ação mais assinalada pelos respondentes de educação superior (33% de assinalações) ou de renda familiar acima de 10 salários mínimos (34%).

População defende maior rigor no combate ao crime

É consenso entre a população brasileira que as políticas sociais são mais eficazes para a redução da violência, mas a grande maioria também defende punições mais duras contra o crime, sobretudo contra os mais violentos.

A população concorda que a certeza da impunidade é uma das principais razões para o aumento da criminalidade e apóia uma política de tolerância zero e penas mais duras, como, por exemplo, a prisão perpétua. No entanto, a sociedade está dividida com relação à pena de morte.

Mais rigor não significa tratar de maneira igual os diferentes. A adoção de penas alternativas à prisão para crimes de menor gravidade também é consenso. No entanto, a população defende o monitoramento eletrônico de presos através do uso de bracelete ou tornozeleira com GPS, nos casos de prisões domiciliares, regime semi aberto ou saídas temporárias dos presídios.

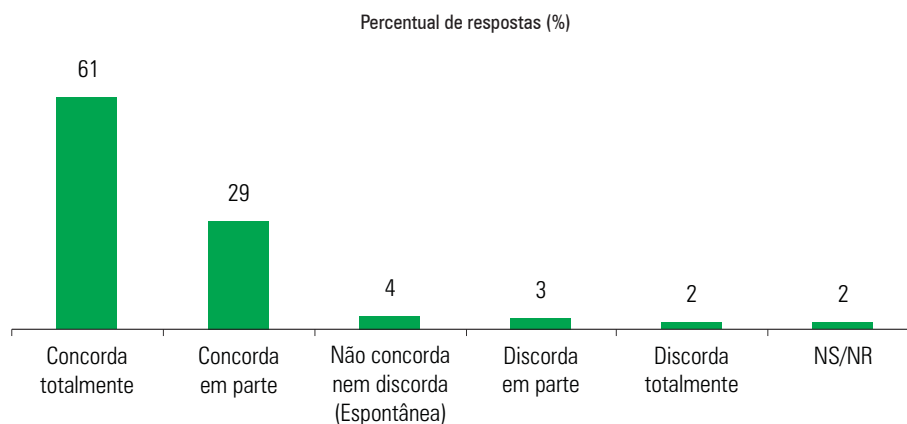
Os crimes praticados por menores é uma preocupação da população, que também demanda ações mais severas nesses casos. A redução da maioridade penal para 16 anos é defendida pela grande maioria dos entrevistados.

A população quer mais rigor, mas sem violência por parte da polícia e sem que tenhamos uma sociedade armada. A grande maioria é contrária ao direito ao porte de arma a todo cidadão.

A maioria dos entrevistados concorda que a proibição de bebidas alcoólicas após a meia noite contribui para a redução da criminalidade, mas não concorda que a legalização da maconha contribui. O uso das Forças Armadas no combate ao crime e a unificação das polícias civil e militar são propostas defendidas pela maioria dos entrevistados. A privatização dos presídios é apoiada por pouco mais da metade dos entrevistados.

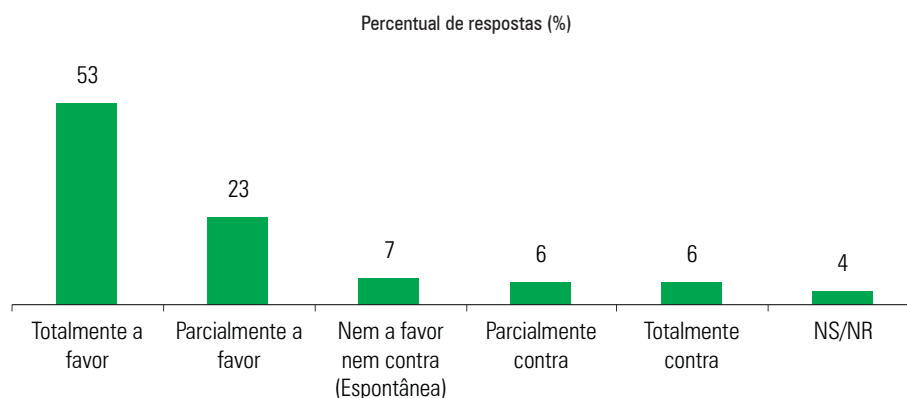
Políticas sociais são consideradas mais eficazes no combate à violência

Frase: “Ações sociais como educação e formação profissional contribuem mais para diminuir a violência no país do que ações repressivas, como o aumento do policiamento ou maior rigor na punição de criminosos”



É praticamente consenso entre a população brasileira que “ações sociais como educação e formação profissional contribuem mais para diminuir a violência no país do que ações repressivas, como o aumento do policiamento ou maior rigor na punição de criminosos”. Entre os entrevistados, 90% concordam totalmente ou em parte com essa afirmativa.

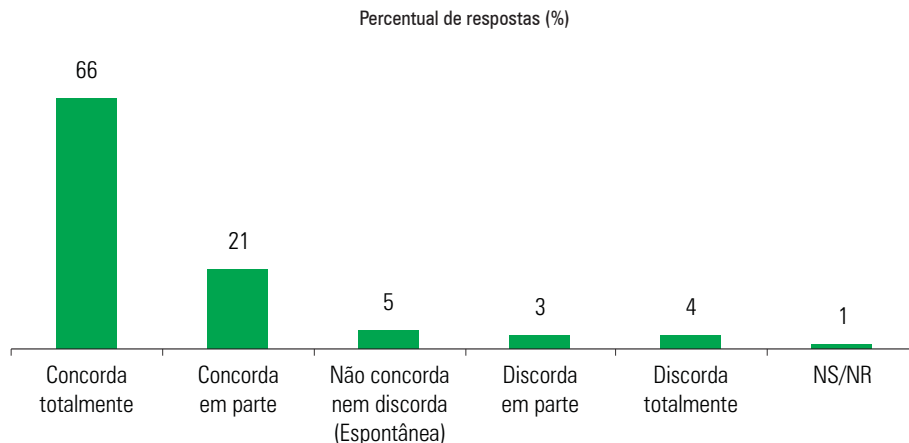
Medida: Políticas públicas para reinserção dos presos na sociedade



As políticas públicas para a inserção de presos na sociedade também recebem grande apoio da sociedade: 76% são totalmente ou parcialmente favoráveis a tais políticas.

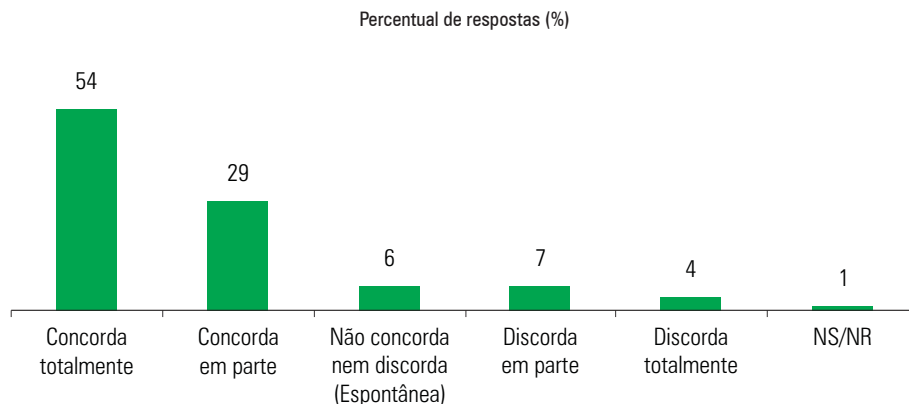
É preciso acabar com a impunidade

Frase: “A certeza da impunidade é uma das principais razões para o aumento da criminalidade”



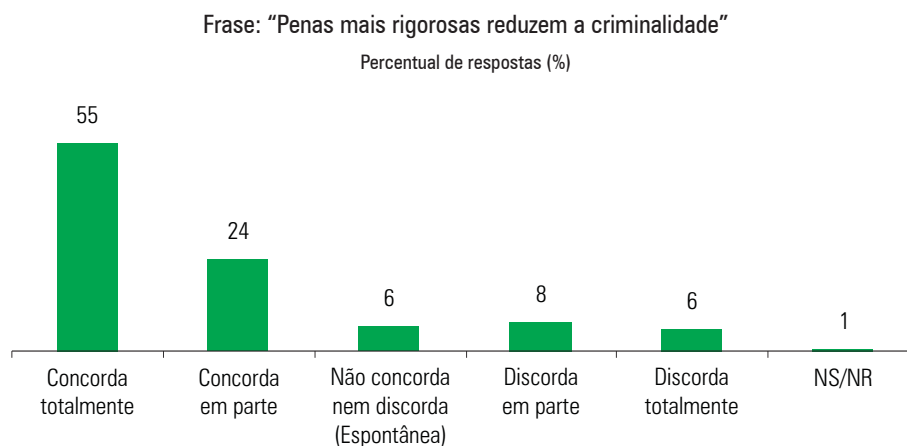
A impunidade é reconhecida como um dos principais problemas para o aumento da criminalidade. Grande parte da população (87%) concorda total ou parcialmente com a afirmação “a certeza da impunidade é uma das principais razões para o aumento da criminalidade”.

Frase: “Para reduzir a criminalidade é preciso impor uma política de tolerância zero, em que todo tipo de infração ou ilegalidade sejam punidos”

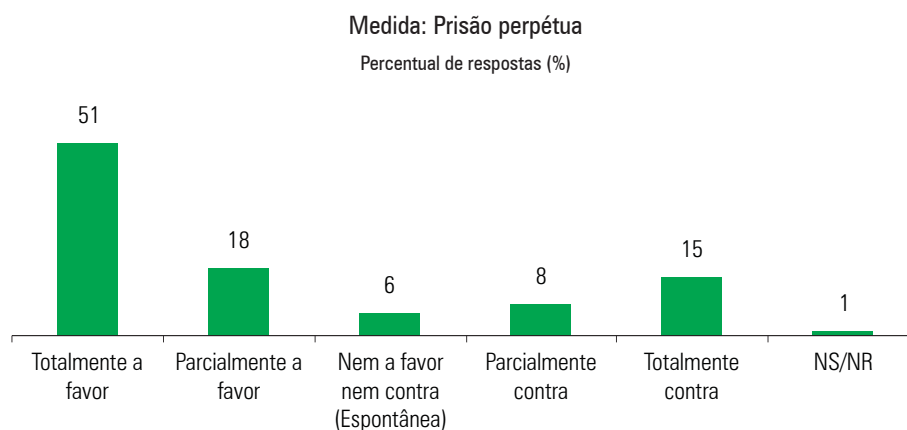


Para reduzir a criminalidade, 83% dos entrevistados concordam total ou parcialmente com a adoção de uma política de tolerância zero, em que todo tipo de infração ou ilegalidade sejam punidos.

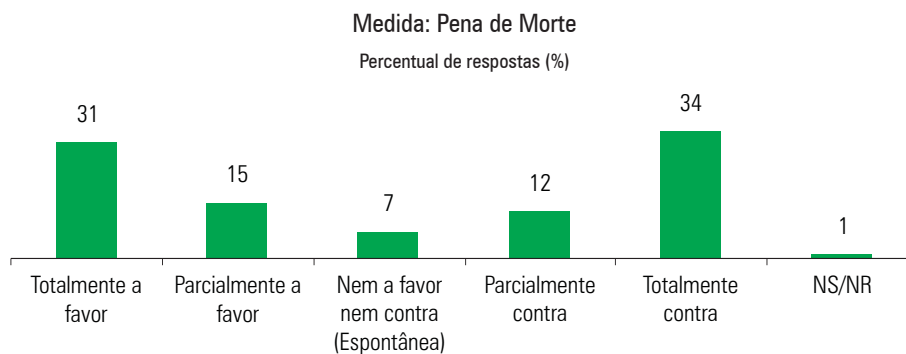
População defende maior rigor com criminosos



Dentre os entrevistados, 79% concordam total ou parcialmente que penas mais rigorosas reduzem a criminalidade.



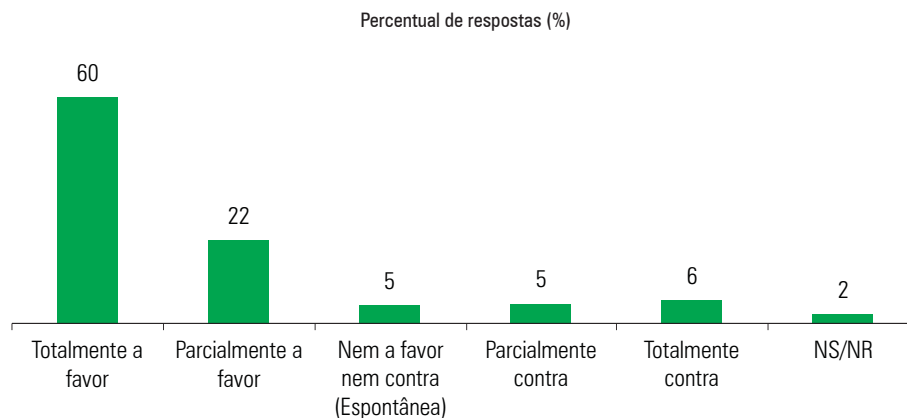
Corroborando a demanda por maior rigor nas penas, 69% dos entrevistados são favoráveis à prisão perpétua. No entanto, 15% são totalmente contra essa medida.



A demanda por maior rigor não chega ao ponto de se apoiar a pena capital. A população brasileira está dividida quanto à adoção da pena de morte. Dentre os entrevistados, 46% mostram-se a favor (31% totalmente e 15% parcialmente), outros 46% são contrários (34% totalmente e 12% parcialmente).

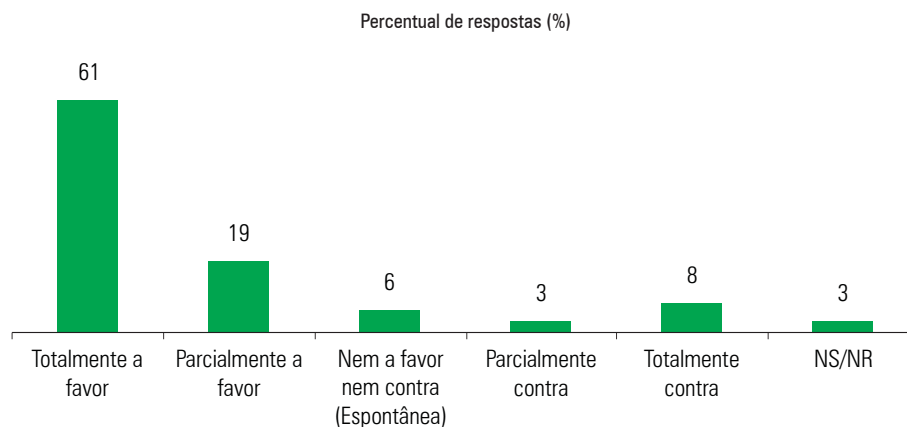
Rigor para os crimes violentos, penas alternativas para os crimes leves

Medida: Adoção de penas alternativas à prisão para crimes de menor gravidade, como trabalho comunitário



A população brasileira defende penas mais rigorosas para os crimes violentos. No caso de crimes leves, 82% dos entrevistados são a favor total ou parcialmente da aplicação de penas alternativas à prisão como, por exemplo, trabalho comunitário.

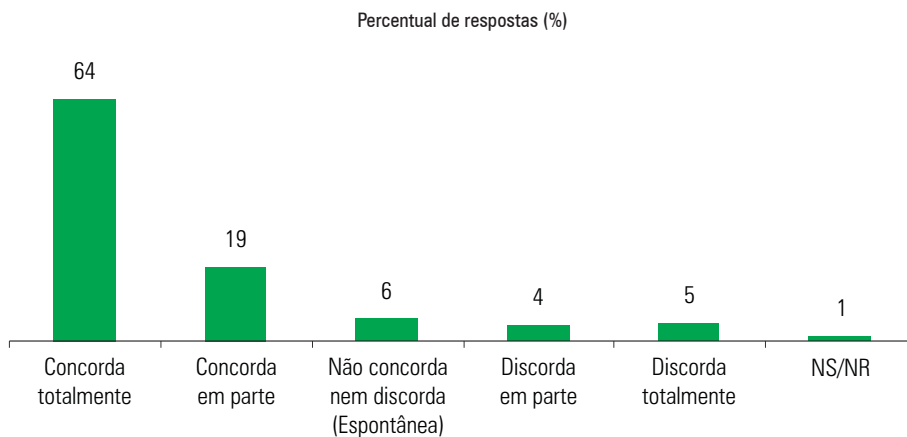
Medida: Monitoramento eletrônico de presos através do uso de bracelete ou tornozeleira com GPS, nos casos de prisões domiciliares, regime semi aberto ou saídas temporárias dos presídios



Ainda que defenda penas alternativas para crimes leves, a população entende que deve haver mais rigor no controle dos condenados. 80% são a favor total ou parcialmente do monitoramento eletrônico, como por exemplo, o uso de braceletes ou tornozeleiras com GPS.

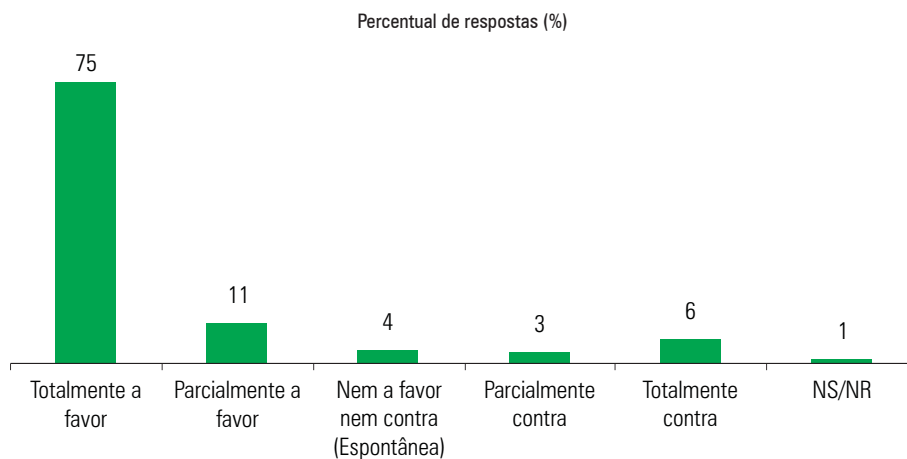
População defende mais rigor com os menores que praticam crimes

Frase: "A atribuição da responsabilidade penal somente a partir dos 18 anos incentiva a participação de menores de idade na prática criminosa"



Dentre os entrevistados, 83% concordam que a responsabilidade penal somente após os 18 anos tem incentivado o uso de menores em crimes.

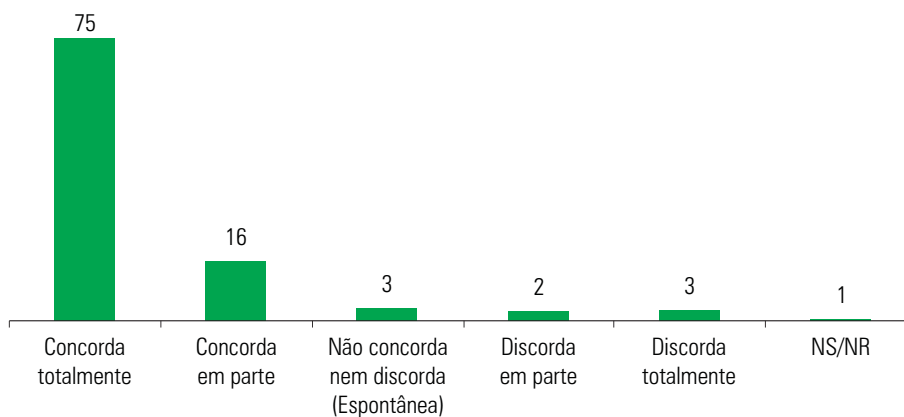
Medida: Redução da maioridade penal para 16 anos



A preocupação com a participação de menores de idade em crimes reflete-se na defesa da redução da maioridade penal para 16 anos por 86% dos entrevistados, sendo que 75% são totalmente a favor da medida.

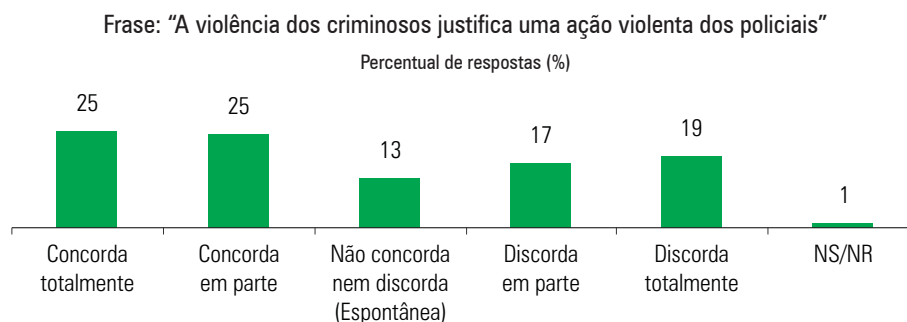
Frase: “Os menores de idade que cometam crimes violentos/ hediondos devem ser julgados como adultos”

Percentual de respostas (%)

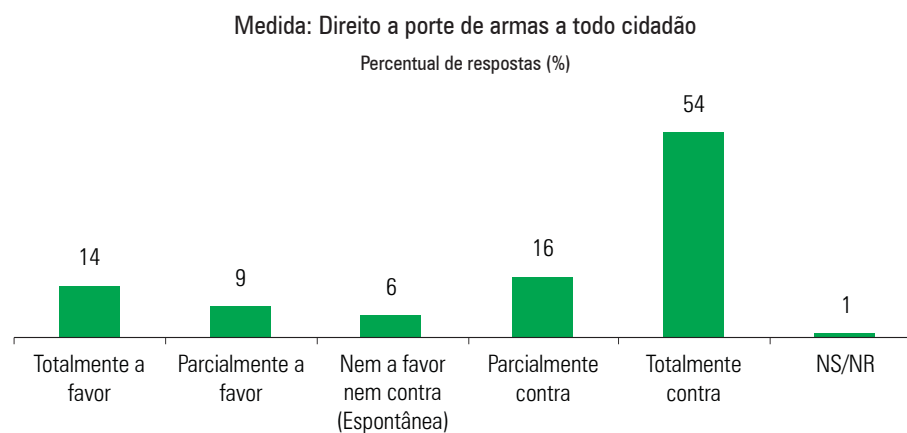


A sociedade manifesta sua preocupação com os crimes praticados por menores também ao apoiar fortemente o julgamento de menores como adultos no caso de crimes violentos ou hediondos. Dentre os entrevistados, 91% concordaram total ou parcialmente com a afirmação: “Os menores de idade que cometam crimes violentos/ hediondos devem ser julgados como adultos”.

População quer mais rigor, mas sem violência policial ou população armada

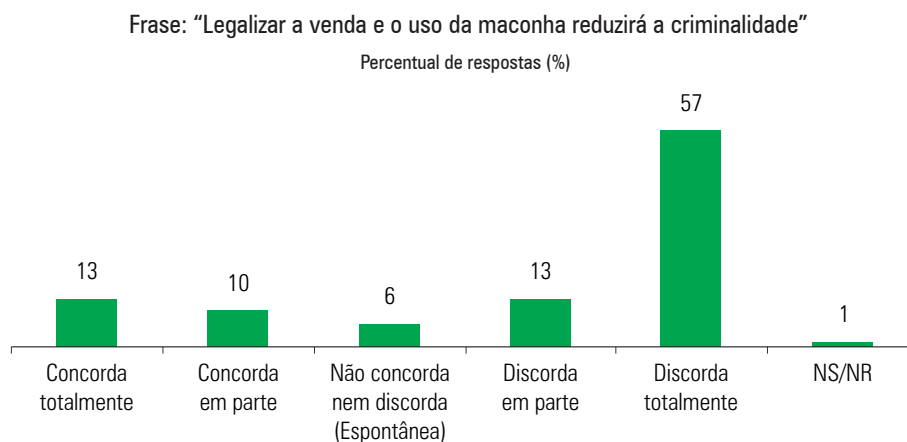


Ressalte-se, contudo, que a defesa de maior rigor não se traduz em defesa de violência policial. A população mostrou-se dividida diante da frase "A violência dos criminosos justifica uma ação violenta dos policiais". Metade da população concorda com a afirmação (apenas 25% totalmente), enquanto 36% discordam (19% totalmente).



A sociedade é contrária ao direito de porte de arma a todo cidadão. O percentual de entrevistados contrários, total ou parcialmente, alcança 70%, ante 23% favoráveis.

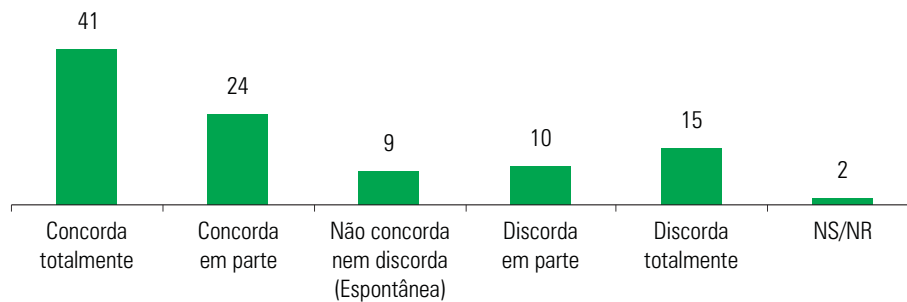
Para a população, legalização da maconha não reduzirá a criminalidade



A sociedade não concorda com a afirmação "Legalizar a venda e o uso da maconha reduzirá a criminalidade". 70% dos entrevistados discordam da afirmação, sendo 57% totalmente.

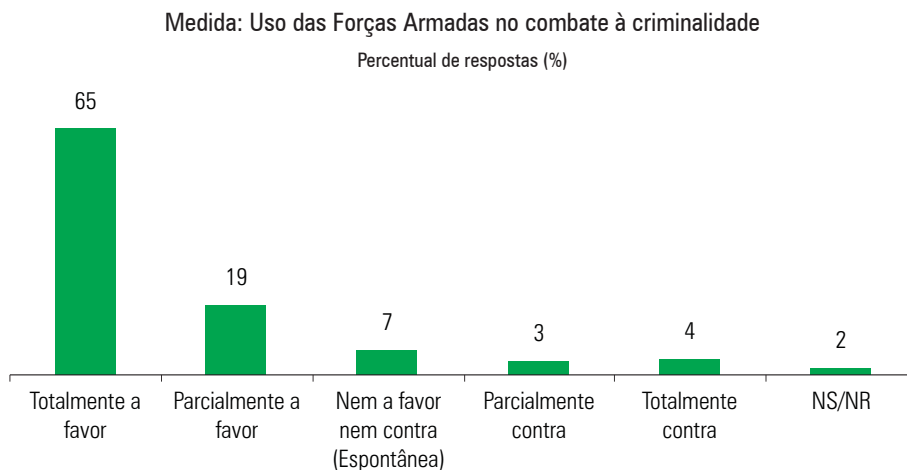
Frase: "A proibição de venda de bebidas alcoólicas após a meia noite contribui para a redução da criminalidade"

Percentual de respostas (%)

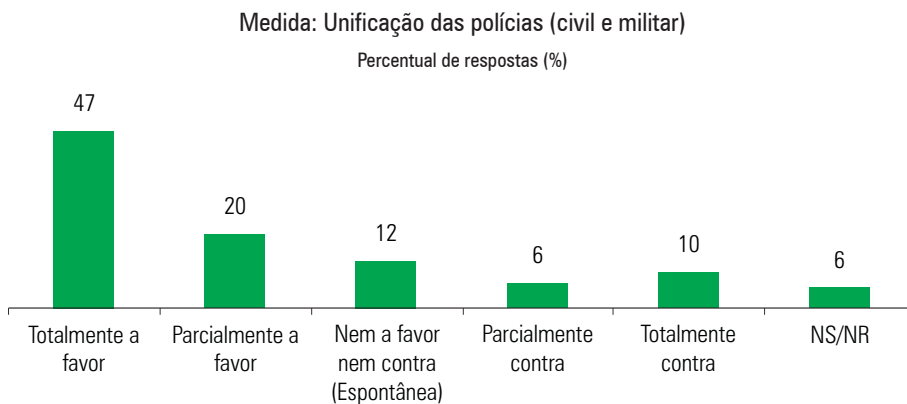


Para 65% dos entrevistados, a proibição da venda de bebidas alcoólicas após a meia noite é uma medida que contribui para a redução da criminalidade.

Brasileiro defende uso das Forças Armadas contra a criminalidade



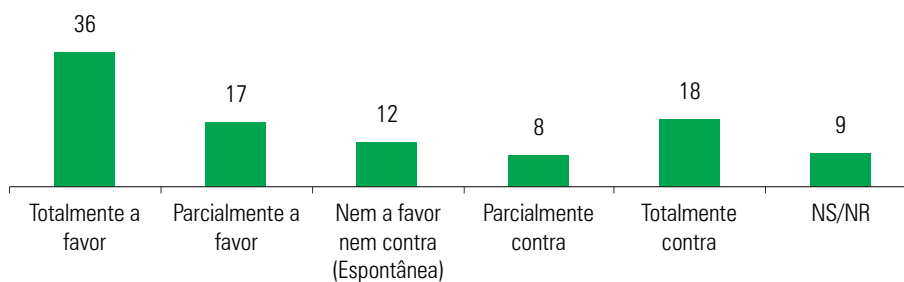
A população defende o uso das Forças Armadas no combate à criminalidade. Dos entrevistados, 84% são favoráveis, sendo que 65% afirmaram ser totalmente a favor. O percentual de contrários à ideia é de apenas 7%.



A maioria da população também defende a unificação das polícias civil e militar: 67% dos entrevistados concordam total ou parcialmente com essa ideia.

Medida: Privatização dos presídios

Percentual de respostas (%)



O percentual de favoráveis à privatização dos presídios supera o percentual de contrários. Enquanto 53% da população é favorável (parcial ou totalmente), 26% é contrária.

6 Tabelas

6.1 Segmentação por sexo, idade e grau de instrução

	TOTAL	SEXO		IDADE					GRAU DE INSTRUÇÃO			
		Masc	Fem	16 a 24	25 a 29	30 a 39	40 a 49	50 e mais	Até 4ª série do fund.	5ª a 8ª série do fund.	Ensino médio	Superior
Falando sobre os problemas do país, na sua opinião, quais o Brasil tem maiores problemas?												
Segurança pública	33	35	31	30	32	34	30	37	37	32	31	31
Educação	27	25	29	28	27	29	30	23	22	24	28	38
Saúde	52	48	55	48	47	51	54	56	54	51	52	48
Estradas	3	4	2	3	3	3	2	5	4	3	3	1
Agricultura	1	2	1	0	1	1	2	2	3	1	1	1
Energia elétrica	1	1	1	1	1	1	1	1	0	1	1	0
Fome/ Miséria	8	7	9	9	9	9	8	7	8	9	9	5
Habitação	3	4	2	3	3	3	4	2	2	4	3	3
Reforma agrária	1	1	0	0	0	1	1	1	1	1	1	0
Menor abandonado	2	1	3	3	1	2	2	2	2	2	2	2
Empregos	10	9	12	14	11	10	6	10	11	14	9	7
Saneamento básico	1	2	1	1	3	1	1	1	1	1	2	1
Salários	5	6	5	8	6	5	5	4	4	6	7	4
Drogas	29	29	30	29	27	28	29	32	36	31	25	24
Seca/ Abastecimento d'água	1	1	1	2	0	1	1	1	1	1	1	1
Meio ambiente	2	2	2	4	3	2	1	1	1	3	3	1
Cultura e lazer	1	0	1	1	1	1	0	0	0	0	1	1
Desenvolvimento	1	1	0	1	1	1	0	0	1	0	1	1
Juros	1	1	2	2	2	1	1	2	1	1	1	2
Combate à corrupção	9	11	7	7	10	9	11	8	5	8	10	15
Impostos	5	6	3	7	7	5	4	3	1	3	6	9
Custo de vida/ Preços	2	2	3	1	2	3	4	2	2	2	2	3
Capacitação profissional	1	2	1	1	2	1	2	1	1	1	2	3
Nenhuma destas	0	0	0	0	0	0	0	0	0	0	0	0
Não sabe/Não respondeu	1	1	0	1	0	0	0	1	1	0	0	1
Como o(a) Sr.(a) avalia a situação da segurança pública no Brasil?												
Ótima	1	2	1	1	0	2	1	1	1	1	1	0
Boa	11	13	10	13	14	10	13	9	11	12	11	12
Regular	36	36	37	40	35	35	33	38	36	36	37	36
Ruim	23	23	23	22	23	24	26	22	25	23	22	24
Péssima	28	27	29	24	28	29	28	30	27	27	29	27
Não sabe/Não respondeu	0	0	0	0	0	1	1	0	0	1	0	1
De uma maneira geral, o(a) Sr.(a) diria que a situação da segurança pública no Brasil está melhor, igual ou pior do que há três anos?												
Melhor	15	16	13	19	16	12	13	14	14	15	14	17
Igual	47	49	45	48	43	51	48	45	46	46	49	46
Pior	37	34	40	33	39	36	38	40	39	38	36	36
Não sabe/Não respondeu	1	1	1	1	2	1	1	2	1	1	1	1

	TOTAL	SEXO		IDADE					GRAU DE INSTRUÇÃO			
		Masc	Fem	16 a 24	25 a 29	30 a 39	40 a 49	50 e mais	Até 4ª série do fund.	5ª a 8ª série do fund.	Ensino médio	Superior
Na sua opinião, qual é a principal ação para melhorar a situação da segurança pública no país?												
Maior combate à venda ilegal de armas	24	23	24	23	22	23	22	26	29	25	22	17
Maior combate ao tráfico de drogas	58	57	59	54	59	54	61	62	66	61	55	48
Aumentar o policiamento nas ruas	37	36	38	38	39	36	34	39	40	40	37	30
Aumentar as penas pelos crimes cometidos	27	28	27	29	28	27	25	27	26	25	30	25
Agilizar a atuação do Sistema Judiciário	13	15	12	13	14	14	16	11	11	12	14	19
Ampliar as políticas de combate à pobreza	14	15	14	16	16	17	14	11	10	17	16	17
Ampliar os programas de reintegração dos presos à sociedade	6	7	5	7	5	7	6	5	4	6	7	7
Maior presença do Estado com políticas públicas de educação, saneamento, etc nas comunidades carentes	17	17	17	18	16	19	21	12	11	11	18	33
Nenhuma destas	1	1	0	0	0	1	0	1	1	0	0	0
Não sabe/Não respondeu	3	3	2	2	2	2	1	6	3	2	2	4
Baseando-se em suas experiências de vida e no que o(a) Sr.(a) tem ouvido sobre a eficiência das instituições que servem a comunidade em assuntos de segurança pública, como o(a) Sr.(a) avalia a atuação de cada uma das instituições?												
Forças armadas												
Ótima	13	15	11	15	16	13	14	11	16	13	12	12
Boa	46	48	45	48	46	42	48	48	44	45	50	44
Regular	26	25	27	26	24	28	26	25	22	27	26	30
Ruim	6	6	6	4	7	8	5	5	6	7	5	6
Péssima	4	3	4	3	4	5	4	4	4	3	4	4
Não conhece	1	1	1	1	2	1	1	1	2	1	1	1
Não sabe/Não respondeu	4	2	6	3	2	5	4	7	7	4	3	4
Polícia Federal												
Ótima	12	13	11	11	13	13	12	10	14	13	10	11
Boa	46	50	43	44	47	45	49	47	45	42	50	44
Regular	28	26	31	31	28	29	28	26	25	29	27	34
Ruim	6	6	7	8	7	6	5	7	7	8	6	5
Péssima	5	4	5	3	5	6	4	5	4	5	6	4
Não conhece	0	0	1	1	0	1	0	1	1	1	0	1
Não sabe/Não respondeu	3	1	4	2	1	2	2	5	5	2	2	1
Polícia Militar												
Ótima	5	6	5	6	5	4	7	5	6	6	5	5
Boa	28	28	28	28	23	25	30	32	32	29	26	24
Regular	39	38	39	39	40	41	37	38	35	35	42	42
Ruim	16	16	16	17	23	15	15	14	15	18	15	19
Péssima	11	12	10	10	8	15	10	10	9	11	12	11
Não conhece	0	0	0	0	0	1	0	0	0	0	0	0
Não sabe/Não respondeu	1	1	1	0	0	1	1	2	1	1	0	1
Polícia Civil												
Ótima	5	5	5	5	7	4	6	4	6	6	4	3
Boa	30	29	31	31	25	28	30	33	32	30	28	30
Regular	41	40	41	39	43	40	43	39	38	40	43	39
Ruim	14	15	14	17	15	15	12	13	12	16	13	18
Péssima	9	11	8	7	9	12	8	10	9	8	10	11
Não conhece	0	0	0	0	0	1	0	0	0	1	0	0
Não sabe/Não respondeu	1	1	2	0	1	1	1	3	3	1	1	0

CONTINUA

	TOTAL	SEXO		IDADE					GRAU DE INSTRUÇÃO			
		Masc	Fem	16 a 24	25 a 29	30 a 39	40 a 49	50 e mais	Até 4ª série do fund.	5ª a 8ª série do fund.	Ensino médio	Superior
Baseando-se em suas experiências de vida e no que o(a) Sr.(a) tem ouvido sobre a eficiência das instituições que servem a comunidade em assuntos de segurança pública, como o(a) Sr.(a) avalia a atuação de cada uma das instituições:												
Justiça/Poder Judiciário												
Ótima	4	4	4	6	5	3	3	3	4	4	5	1
Boa	24	24	24	24	20	24	22	27	29	24	22	21
Regular	35	35	35	38	34	37	36	30	31	34	36	39
Ruim	18	19	17	18	19	19	19	16	17	18	20	19
Péssima	14	14	13	10	16	12	15	15	10	14	13	19
Não conhece	1	1	1	1	2	1	1	1	2	2	1	0
Não sabe/Não respondeu	5	3	6	4	4	4	4	7	7	4	4	1
Agentes penitenciários												
Ótima	3	4	3	3	3	4	4	3	4	4	3	3
Boa	22	21	23	24	20	23	20	22	24	23	22	18
Regular	34	35	34	34	34	35	34	33	30	35	36	38
Ruim	14	15	14	16	15	14	14	13	13	14	15	17
Péssima	10	11	9	8	12	10	9	10	9	11	9	13
Não conhece	4	4	5	5	5	3	6	4	6	4	4	4
Não sabe/Não respondeu	12	10	14	10	11	11	13	15	16	10	12	8
Guarda Municipal												
Ótima	3	4	3	5	4	3	4	2	2	4	4	4
Boa	27	27	28	26	25	29	28	28	27	30	26	27
Regular	28	28	28	28	25	31	28	27	24	26	31	31
Ruim	9	10	8	10	11	10	8	7	7	11	8	11
Péssima	7	7	7	5	8	6	7	7	6	5	7	9
Não conhece	11	11	10	10	14	10	10	11	13	10	11	8
Não sabe/Não respondeu	15	14	17	17	15	13	16	17	21	15	14	10
Governo Federal												
Ótima	4	5	3	4	4	3	4	4	4	5	4	3
Boa	35	35	35	36	32	34	37	35	39	32	36	31
Regular	38	39	37	36	40	41	38	36	36	38	38	42
Ruim	12	11	13	13	11	12	12	12	10	13	13	14
Péssima	7	8	6	7	7	7	6	7	5	8	7	8
Não conhece	1	0	1	1	1	1	0	1	1	1	0	0
Não sabe/Não respondeu	4	3	5	3	4	3	3	6	6	3	3	2
Governo Estadual												
Ótima	4	4	4	4	4	4	5	4	4	5	4	2
Boa	33	32	34	33	31	31	33	35	36	34	32	27
Regular	37	38	37	37	40	39	38	35	37	35	37	42
Ruim	14	14	14	15	13	15	13	14	12	12	15	16
Péssima	8	10	7	9	9	8	8	8	6	9	9	11
Não conhece	1	1	1	1	1	1	0	1	1	1	0	1
Não sabe/Não respondeu	3	2	4	2	4	2	3	5	5	3	3	2

CONTINUA

	TOTAL	SEXO		IDADE					GRAU DE INSTRUÇÃO			
		Masc	Fem	16 a 24	25 a 29	30 a 39	40 a 49	50 e mais	Até 4ª série do fund.	5ª a 8ª série do fund.	Ensino médio	Superior
Baseando-se em suas experiências de vida e no que o(a) Sr.(a) tem ouvido sobre a eficiência das instituições que servem a comunidade em assuntos de segurança pública, como o(a) Sr.(a) avalia a atuação de cada uma das instituições:												
Prefeitura												
Ótima	3	3	3	2	2	1	3	4	4	3	2	2
Boa	28	28	27	27	29	24	30	29	32	30	25	22
Regular	32	32	32	31	28	36	33	31	29	29	33	41
Ruim	15	15	15	19	19	14	14	13	13	15	18	14
Péssima	14	14	13	13	13	15	14	13	11	15	15	14
Não conhece	3	2	3	3	3	3	2	3	3	2	3	3
Não sabe/Não respondeu	6	5	7	5	6	6	5	7	8	7	5	5
Congresso Nacional												
Ótima	2	3	1	2	2	2	3	2	3	2	2	1
Boa	19	17	20	18	16	18	20	19	22	20	16	15
Regular	30	31	28	34	29	29	30	27	27	28	31	33
Ruim	19	19	19	19	21	20	16	19	18	20	21	15
Péssima	21	22	20	17	21	22	24	21	17	22	21	27
Não conhece	1	2	1	2	2	1	2	1	1	1	2	2
Não sabe/Não respondeu	9	6	11	7	8	8	6	12	12	7	7	7
Vou ler mais algumas frases e gostaria que para cada uma delas o(a) Sr.(a) dissesse se concorda ou discorda.												
Ações sociais como educação e formação profissional contribuem mais para diminuir a violência no país do que ações repressivas, como o aumento do policiamento ou maior rigor na punição de criminosos												
Concorda totalmente	61	63	60	58	61	65	63	59	60	62	62	60
Concorda em parte	29	26	31	32	28	26	27	29	28	29	27	33
Não concorda nem discorda (Espontânea)	4	5	3	5	4	3	3	5	5	3	5	2
Discorda em parte	3	3	3	4	4	3	2	3	3	3	3	4
Discorda totalmente	2	2	2	1	3	1	3	2	2	2	2	1
Não sabe/Não respondeu	2	2	2	1	0	1	2	3	3	2	1	1
Para reduzir a criminalidade é preciso impor uma política de tolerância zero, em que todo tipo de infração ou ilegalidade sejam punidos												
Concorda totalmente	54	54	53	48	54	58	54	54	52	54	55	50
Concorda em parte	29	28	30	32	30	26	27	30	30	27	29	28
Não concorda nem discorda (Espontânea)	6	7	6	8	5	5	7	6	7	7	7	5
Discorda em parte	7	7	6	8	6	6	7	6	7	7	5	8
Discorda totalmente	4	4	3	3	5	5	4	3	3	3	3	7
Não sabe/Não respondeu	1	1	1	1	0	1	1	2	1	1	1	1
Penas mais rigorosas reduzem a criminalidade												
Concorda totalmente	55	57	53	47	55	56	58	58	57	56	55	51
Concorda em parte	24	23	25	27	22	23	24	25	24	24	24	26
Não concorda nem discorda (Espontânea)	6	6	7	7	7	5	6	7	8	6	6	5
Discorda em parte	8	7	8	11	10	7	7	6	6	8	8	10
Discorda totalmente	6	6	6	7	6	8	6	4	4	6	7	9
Não sabe/Não respondeu	1	1	1	1	0	1	1	1	1	1	1	1
A violência dos criminosos justifica uma ação violenta dos policiais												
Concorda totalmente	25	27	24	23	26	27	26	25	26	24	27	23
Concorda em parte	25	25	25	27	25	23	22	26	26	23	26	22
Não concorda nem discorda (Espontânea)	13	13	13	10	11	12	14	16	18	12	11	10
Discorda em parte	17	17	18	21	17	17	18	14	12	19	16	26
Discorda totalmente	19	18	20	18	20	21	19	17	16	21	20	20
Não sabe/Não respondeu	1	1	2	1	1	1	1	2	2	2	1	0

	TOTAL	SEXO		IDADE					GRAU DE INSTRUÇÃO			
		Masc	Fem	16 a 24	25 a 29	30 a 39	40 a 49	50 e mais	Até 4ª série do fund.	5ª a 8ª série do fund.	Ensino médio	Superior
Vou ler mais algumas frases e gostaria que para cada uma delas o(a) Sr.(a) dissesse se concorda ou discorda.												
A atribuição da responsabilidade penal somente a partir dos 18 anos incentiva a participação de menores de idade na prática criminosa												
Concorda totalmente	64	65	64	61	65	68	65	63	62	66	65	66
Concorda em parte	19	19	20	21	18	17	21	19	21	18	19	20
Não concorda nem discorda (Espontânea)	6	6	6	8	5	5	5	6	6	6	6	5
Discorda em parte	4	4	5	4	3	5	3	6	5	5	3	5
Discorda totalmente	5	6	5	5	8	3	6	4	4	4	6	4
Não sabe/Não respondeu	1	1	1	1	1	1	1	2	2	1	1	0
Legalizar a venda e o uso da maconha reduzirá a criminalidade												
Concorda totalmente	13	13	13	14	15	13	13	10	12	13	12	14
Concorda em parte	10	12	8	15	9	8	9	9	8	8	11	13
Não concorda nem discorda (Espontânea)	6	7	6	7	7	6	4	6	6	6	7	5
Discorda em parte	13	13	13	13	13	15	14	10	11	14	12	15
Discorda totalmente	57	55	59	50	56	57	59	63	61	57	57	52
Não sabe/Não respondeu	1	1	2	1	1	1	1	2	2	1	1	1
A proibição de venda de bebidas alcoólicas após a meia noite contribui para a redução da criminalidade												
Concorda totalmente	41	38	44	35	43	39	43	44	43	43	42	34
Concorda em parte	24	22	26	25	21	20	26	25	28	21	21	27
Não concorda nem discorda (Espontânea)	9	10	7	9	9	10	8	8	9	11	8	7
Discorda em parte	10	10	10	12	8	12	9	9	8	9	12	10
Discorda totalmente	15	18	12	18	18	17	13	11	10	14	16	21
Não sabe/Não respondeu	2	2	2	1	1	1	1	3	3	2	1	1
A certeza da impunidade é uma das principais razões para o aumento da criminalidade												
Concorda totalmente	66	67	66	57	69	69	73	65	65	65	66	70
Concorda em parte	21	20	21	26	21	19	16	22	21	21	21	20
Não concorda nem discorda (Espontânea)	5	5	4	4	4	4	6	5	6	4	5	3
Discorda em parte	3	3	4	5	4	3	3	2	3	4	3	4
Discorda totalmente	4	5	3	6	2	5	1	4	4	4	4	4
Não sabe/Não respondeu	1	1	2	2	1	1	1	2	2	1	1	0
Os menores de idade que cometam crimes violentos/hediondos devem ser julgados como adultos												
Concorda totalmente	75	75	75	70	77	78	75	75	77	77	74	71
Concorda em parte	16	15	16	20	18	12	15	15	14	15	16	18
Não concorda nem discorda (Espontânea)	3	3	4	3	2	4	4	3	4	2	4	4
Discorda em parte	2	2	3	2	3	2	4	2	2	3	3	3
Discorda totalmente	3	4	3	4	1	4	3	3	3	2	3	5
Não sabe/Não respondeu	1	1	1	1	0	1	0	2	1	1	1	0
Pensando ainda na questão da segurança pública, gostaria de saber se o(a) Sr.(a) é a favor ou contra:												
Prisão Perpétua												
Totalmente a favor	51	52	50	48	57	50	50	53	51	51	52	50
Parcialmente a favor	18	16	20	18	18	20	19	16	16	17	19	21
Nem a favor nem contra (Espontânea)	6	6	6	5	7	5	5	7	8	4	6	5
Parcialmente contra	8	8	8	8	6	10	8	8	9	10	8	7
Totalmente contra	15	16	15	19	11	15	16	14	14	18	15	15
Não sabe/Não respondeu	1	1	2	2	0	0	2	2	3	1	1	1

CONTINUA

	TOTAL	SEXO		IDADE					GRAU DE INSTRUÇÃO			
		Masc	Fem	16 a 24	25 a 29	30 a 39	40 a 49	50 e mais	Até 4ª série do fund.	5ª a 8ª série do fund.	Ensino médio	Superior
Pensando ainda na questão da segurança pública, gostaria de saber se o(a) Sr.(a) é a favor ou contra:												
Pena de Morte												
Totalmente a favor	31	34	28	33	36	30	29	29	30	28	34	30
Parcialmente a favor	15	14	16	15	18	12	17	14	14	14	16	16
Nem a favor nem contra (Espontânea)	7	8	6	7	7	8	4	8	8	7	6	6
Parcialmente contra	12	11	13	13	8	14	13	12	14	12	11	12
Totalmente contra	34	32	36	31	31	35	34	37	32	37	33	36
Não sabe/Não respondeu	1	1	1	2	1	1	2	1	2	1	1	0
Redução da maioria penal para 16 anos												
Totalmente a favor	75	77	73	69	79	79	71	77	75	73	75	76
Parcialmente a favor	11	10	12	12	11	10	13	10	11	11	11	11
Nem a favor nem contra (Espontânea)	4	4	4	5	2	3	3	5	5	4	3	3
Parcialmente contra	3	2	4	4	5	2	3	3	3	4	3	2
Totalmente contra	6	6	7	10	3	6	8	5	5	7	7	7
Não sabe/Não respondeu	1	1	1	1	1	1	2	1	2	1	0	1
Direito à porte de armas a todo cidadão												
Totalmente a favor	14	19	10	14	15	14	15	13	15	14	13	14
Parcialmente a favor	9	9	9	9	7	9	6	10	10	9	7	9
Nem a favor nem contra (Espontânea)	6	7	5	7	6	4	6	6	6	5	6	6
Parcialmente contra	16	16	16	16	17	15	19	15	17	13	17	17
Totalmente contra	54	48	60	54	54	58	52	54	50	58	56	54
Não sabe/Não respondeu	1	1	1	1	1	0	2	1	2	1	0	1
Unificação das polícias (civil e militar)												
Totalmente a favor	47	47	46	44	47	47	49	47	44	50	47	48
Parcialmente a favor	20	19	20	22	20	20	16	21	22	20	18	18
Nem a favor nem contra (Espontânea)	12	12	13	15	13	8	13	14	13	10	14	11
Parcialmente contra	6	7	6	7	4	7	8	6	5	7	7	7
Totalmente contra	10	11	8	9	12	14	9	6	7	8	11	13
Não sabe/Não respondeu	6	3	7	4	4	4	6	8	9	4	4	4
Uso das Forças Armadas no combate à criminalidade												
Totalmente a favor	65	64	66	64	68	67	64	65	63	64	68	65
Parcialmente a favor	19	19	18	20	20	17	19	18	18	20	18	19
Nem a favor nem contra (Espontânea)	7	7	6	7	6	5	9	7	8	7	6	4
Parcialmente contra	3	3	4	3	3	4	3	4	4	4	3	3
Totalmente contra	4	5	4	5	4	6	4	3	2	4	5	9
Não sabe/Não respondeu	2	1	3	1	1	2	2	4	4	2	1	1
Privatização dos presídios												
Totalmente a favor	36	39	33	37	38	37	35	34	32	38	38	33
Parcialmente a favor	17	18	17	18	18	18	16	17	17	18	16	20
Nem a favor nem contra (Espontânea)	12	11	13	13	10	11	13	12	12	10	13	11
Parcialmente contra	8	6	10	8	9	8	8	9	8	7	9	9
Totalmente contra	18	19	17	18	17	20	20	15	15	18	19	22
Não sabe/Não respondeu	9	6	11	6	9	7	8	13	15	9	6	5

CONTINUA

	TOTAL	SEXO		IDADE					GRAU DE INSTRUÇÃO			
		Masc	Fem	16 a 24	25 a 29	30 a 39	40 a 49	50 e mais	Até 4ª série do fund.	5ª a 8ª série do fund.	Ensino médio	Superior
Pensando ainda na questão da segurança pública, gostaria de saber se o(a) Sr.(a) é a favor ou contra:												
Monitoramento eletrônico de presos através do uso de bracelete ou tornozeleira com GPS, nos casos de prisões domiciliares, regime semi-aberto ou saídas temporárias dos presídios												
Totalmente a favor	61	61	62	61	64	65	63	57	58	61	64	62
Parcialmente a favor	19	19	18	20	20	17	19	19	19	19	18	19
Nem a favor nem contra (Espontânea)	6	5	6	7	5	5	4	7	7	5	7	3
Parcialmente contra	3	3	3	2	2	2	4	5	4	4	2	5
Totalmente contra	8	10	7	9	6	9	9	7	7	10	7	10
Não sabe/Não respondeu	3	2	4	1	3	2	2	6	6	2	2	1
Políticas públicas para reinserção dos presos na sociedade												
Totalmente a favor	53	54	53	53	61	56	55	48	47	50	57	62
Parcialmente a favor	23	21	25	26	21	21	23	24	25	26	21	22
Nem a favor nem contra (Espontânea)	7	9	6	7	4	7	7	10	10	7	8	3
Parcialmente contra	6	7	6	5	5	8	6	6	6	7	7	5
Totalmente contra	6	6	6	7	7	6	6	6	5	7	6	8
Não sabe/Não respondeu	4	3	5	2	3	2	3	8	8	4	2	1
Adoção de penas alternativas à prisão para crimes de menor gravidade, como trabalho comunitário												
Totalmente a favor	60	60	60	55	63	62	62	58	57	60	59	65
Parcialmente a favor	22	22	22	24	22	21	20	23	22	25	22	18
Nem a favor nem contra (Espontânea)	5	6	4	7	4	4	4	6	6	4	6	3
Parcialmente contra	5	5	5	5	6	5	5	6	6	5	6	5
Totalmente contra	6	6	7	8	4	7	7	5	5	4	7	10
Não sabe/Não respondeu	2	2	3	2	2	1	2	4	5	3	1	0
Pensando nos últimos doze meses, o(a) Sr.(a) diria que o serviço prestado pela polícia em sua cidade melhorou, piorou, ou está igual?												
Melhorou	21	23	19	20	18	22	19	24	25	22	18	20
Está igual	58	56	61	60	59	57	62	54	53	56	62	65
Piorou	19	19	18	19	22	20	17	17	19	21	19	15
Não sabe/Não respondeu	2	2	3	1	2	1	2	5	4	2	2	0
Na sua opinião, qual é a principal ação para melhorar a atuação policial?												
Melhorar o salário dos policiais (militar, civil, federal)	42	43	42	33	38	41	45	50	47	42	39	43
Equipar melhor a polícia	36	38	35	37	39	36	33	37	39	38	36	28
Melhorar a formação profissional e treinamento dos policiais	41	41	42	43	40	41	44	39	35	41	43	49
Punir exemplarmente os maus policiais	37	37	38	40	40	39	38	33	33	36	40	41
Reconhecer e premiar os bons policiais	14	14	14	13	15	14	15	13	14	15	12	16
Aumentar o número de policiais	27	26	28	32	26	27	24	27	29	26	29	22
Nenhuma destas	0	0	0	0	0	0	0	0	0	0	0	0
Não sabe/Não respondeu	2	2	2	3	3	3	2	2	4	2	2	1
O(A) Sr.(a), ou algum parente, foi furtado, assaltado ou agredido nos últimos 12 meses?												
Sim, o próprio entrevistado	9	9	10	12	15	8	8	7	7	8	11	13
Sim, algum parente	19	19	19	22	18	19	19	19	17	19	21	20
Sim, ambos	2	2	2	2	2	3	1	1	1	2	1	4
Não, nem o entrevistado e nem algum parente	68	68	67	63	64	67	71	71	73	69	65	62
Não sabe/Não respondeu	2	2	2	2	2	3	2	2	3	2	2	2

	TOTAL	SEXO		IDADE					GRAU DE INSTRUÇÃO			
		Masc	Fem	16 a 24	25 a 29	30 a 39	40 a 49	50 e mais	Até 4ª série do fund.	5ª a 8ª série do fund.	Ensino médio	Superior
Pensando nos últimos doze meses, dentre os acontecimentos que eu citar, gostaria de saber se o(a) Sr.(a) presenciou algum deles em sua cidade:												
Alguém sendo assaltado												
Presenciou	28	32	24	31	32	29	30	21	22	26	30	37
Não presenciou	71	67	75	67	68	71	70	78	77	73	69	63
Não sabe/Não respondeu	1	1	1	2	1	1	0	1	1	1	1	0
Brigas de gangues												
Presenciou	20	23	17	27	26	20	17	14	15	19	24	22
Não presenciou	79	76	82	71	73	79	83	86	84	81	76	78
Não sabe/Não respondeu	1	1	1	2	1	1	1	1	1	1	1	0
Alguém recebendo um tiro												
Presenciou	9	11	7	10	11	9	9	8	7	8	12	7
Não presenciou	90	88	92	89	89	91	91	92	92	92	87	92
Não sabe/Não respondeu	1	1	1	2	1	1	0	1	1	1	1	0
A polícia prendendo alguém												
Presenciou	51	57	46	58	54	54	48	45	42	51	55	59
Não presenciou	48	42	53	41	45	45	52	55	57	48	44	41
Não sabe/Não respondeu	1	1	1	2	1	1	0	1	1	1	1	0
Alguém sendo assassinado												
Presenciou	8	9	6	9	9	8	7	7	7	8	9	6
Não presenciou	92	90	93	90	91	91	93	93	92	92	90	94
Não sabe/Não respondeu	1	1	1	2	1	1	0	1	1	1	1	1
Tiroteios												
Presenciou	20	22	18	21	25	21	18	17	18	18	21	23
Não presenciou	80	78	81	78	75	79	82	82	81	82	78	76
Não sabe/Não respondeu	1	1	1	2	1	1	0	1	1	1	1	0
Alguém sendo agredido												
Presenciou	41	46	37	49	46	45	39	32	30	39	48	49
Não presenciou	58	53	62	49	53	55	61	67	69	60	51	51
Não sabe/Não respondeu	1	1	1	2	1	1	1	1	1	1	1	1
Alguém sendo ameaçado com uma faca												
Presenciou	18	21	16	26	18	22	15	12	15	19	22	17
Não presenciou	81	78	83	72	81	78	85	87	84	81	78	83
Não sabe/Não respondeu	1	1	1	2	1	1	0	1	1	1	1	1
Alguém usando drogas na rua												
Presenciou	67	70	64	72	71	67	65	63	57	65	75	71
Não presenciou	32	29	35	27	29	32	35	37	42	35	25	29
Não sabe/Não respondeu	1	1	1	2	1	1	0	1	1	1	1	0
Pensando na sua segurança pessoal e na segurança de sua família, o(a) Sr.(a) diria que nos últimos três anos:												
Aumentou os cuidados com a segurança	45	44	46	43	48	45	47	44	41	42	46	54
Manteve os cuidados com a segurança	49	50	49	51	46	48	48	51	53	52	49	39
Diminuiu os cuidados com a segurança	4	4	4	4	4	5	3	3	4	3	4	5
Não sabe/Não respondeu	2	3	2	2	2	2	2	3	2	3	2	2

	TOTAL	SEXO		IDADE					GRAU DE INSTRUÇÃO			
		Masc	Fem	16 a 24	25 a 29	30 a 39	40 a 49	50 e mais	Até 4ª série do fund.	5ª a 8ª série do fund.	Ensino médio	Superior
O receio da violência pode levar as pessoas a mudarem algumas coisas no seu dia-a-dia. Vou citar algumas atitudes e medidas que podem ser tomadas por causa da violência e gostaria que o(a) Sr.(a) me dissesse se já fez ou nunca fez cada uma delas												
Mudar o trajeto entre a casa e o trabalho, ou entre a casa e a escola												
Fez	36	34	37	35	41	38	40	28	27	29	41	48
Nunca fez	64	66	63	65	58	62	60	72	73	71	59	52
Não respondeu	0	0	0	0	0	1	0	0	0	0	0	0
Deixar de circular por alguns bairros/ ruas da cidade												
Fez	48	45	50	46	57	49	50	41	39	43	51	64
Nunca fez	52	55	50	54	43	50	50	58	61	57	49	35
Não respondeu	0	0	0	0	0	1	0	0	0	0	0	1
Evitar sair à noite												
Fez	54	48	60	43	56	55	60	57	54	54	53	56
Nunca fez	46	52	40	57	44	45	40	43	45	46	47	44
Não respondeu	0	0	0	0	0	1	0	0	0	0	0	0
Evitar andar com dinheiro												
Fez	63	60	67	57	66	62	67	65	61	63	62	72
Nunca fez	36	40	33	43	34	37	33	35	39	37	38	28
Não respondeu	0	0	0	0	1	0	0	0	0	0	0	0
Aumentar o cuidado (a precaução) ao sair/ entrar de casa/ trabalho/ escola												
Fez	57	55	59	52	59	59	63	55	53	52	59	70
Nunca fez	42	45	40	48	41	40	37	45	47	48	41	30
Não respondeu	0	0	0	0	0	1	0	0	0	0	0	0
Colocar grades, cadeados, ou trancas em sua residência												
Fez	52	51	53	49	48	55	57	50	46	50	52	64
Nunca fez	48	49	47	51	52	44	43	50	53	50	47	35
Não respondeu	0	0	0	0	1	1	0	0	0	0	0	0
Contratar seguro contra roubo/ furto												
Fez	10	10	10	6	10	12	10	10	5	7	9	22
Nunca fez	90	90	90	94	90	87	89	90	94	94	89	77
Não respondeu	1	1	1	1	0	1	1	1	1	0	1	0
Comprar uma arma												
Fez	2	3	2	2	2	4	2	2	2	2	2	4
Nunca fez	96	96	96	97	97	94	95	96	97	96	96	95
Não respondeu	2	2	2	2	1	2	3	2	1	2	2	2
O(A) Sr.(a) diria que tomou essa medida nos últimos três anos ou há mais tempo que isso?												
Mudar o trajeto entre a casa e o trabalho, ou entre a casa e a escola												
Fez nos últimos três anos	70	68	72	70	73	74	70	66	67	75	69	73
Fez há mais tempo	29	32	27	30	27	25	30	34	32	24	31	27
Não respondeu	1	0	1	0	0	1	1	1	1	1	1	0
Deixar de circular por alguns bairros/ ruas da cidade												
Fez nos últimos três anos	71	70	72	72	75	70	76	66	67	74	72	72
Fez há mais tempo	28	30	27	27	25	29	23	35	32	26	27	28
Não respondeu	0	1	0	1	0	1	1	0	1	1	1	0
Evitar sair à noite												
Fez nos últimos três anos	70	69	72	76	75	71	71	65	67	70	74	69
Fez há mais tempo	29	31	28	24	25	29	29	35	33	29	26	31
Não respondeu	0	0	0	0	0	1	0	0	0	0	0	0

	TOTAL	SEXO		IDADE					GRAU DE INSTRUÇÃO			
		Masc	Fem	16 a 24	25 a 29	30 a 39	40 a 49	50 e mais	Até 4ª série do fund.	5ª a 8ª série do fund.	Ensino médio	Superior
O(A) Sr.(a) diria que tomou essa medida nos últimos três anos ou há mais tempo que isso?												
Evitar andar com dinheiro												
Fez nos últimos três anos	70	70	69	72	78	71	64	68	67	68	73	70
Fez há mais tempo	30	29	30	27	22	28	36	32	33	32	26	30
Não respondeu	1	0	1	0	0	1	0	0	0	0	1	0
Aumentar o cuidado (a precaução) ao sair/ entrar de casa/ trabalho/ escola												
Fez nos últimos três anos	68	70	67	69	80	70	64	64	63	69	72	69
Fez há mais tempo	31	30	32	31	20	28	36	36	37	31	28	31
Não respondeu	1	0	1	0	0	2	0	1	0	1	1	1
Colocar grades, cadeados, ou trancas em sua residência												
Fez nos últimos três anos	63	63	62	62	68	63	61	63	61	63	62	67
Fez há mais tempo	36	36	37	37	32	35	39	37	39	37	37	32
Não respondeu	1	1	1	1	0	3	1	0	0	1	1	1
Contratar seguro contra roubo/ furto												
Fez nos últimos três anos	69	69	70	78	76	74	58	67	72	74	74	61
Fez há mais tempo	29	29	28	22	24	23	40	31	21	26	26	36
Não respondeu	2	2	2	0	0	4	3	2	7	0	0	3
Comprar uma arma												
Fez nos últimos três anos	65	64	65	100	60	75	38	54	73	80	47	67
Fez há mais tempo	33	36	30	0	40	19	63	46	27	20	53	25
Não respondeu	2	0	4	0	0	6	0	0	0	0	0	8

6.2 Segmentação por região e renda familiar

	TOTAL	REGIÕES				RENDA FAMILIAR (EM SAL. MÍNIMOS)				
		Norte/ Centro- Oeste	Nordeste	Sudeste	Sul	mais de 10	mais de 5 a 10	mais de 2 a 5	mais de 1 a 2	até 1
Falando sobre os problemas do país, na sua opinião, quais o Brasil tem maiores problemas?										
Segurança pública	33	32	40	29	32	29	33	31	34	35
Educação	27	26	22	30	30	34	33	28	25	22
Saúde	52	50	44	56	56	54	51	54	51	48
Estradas	3	7	3	2	5	0	4	3	3	4
Agricultura	1	2	1	1	2	5	2	1	2	1
Energia elétrica	1	1	1	1	1	0	1	1	1	0
Fome/ Miséria	8	5	8	9	9	7	9	9	9	5
Habitação	3	3	2	4	2	2	3	3	3	5
Reforma agrária	1	1	1	0	1	0	0	1	1	1
Menor abandonado	2	3	1	3	1	2	3	2	2	1
Empregos	10	9	9	12	9	5	4	9	12	13
Saneamento básico	1	2	2	1	1	0	1	2	1	0
Salários	5	6	5	6	5	0	2	4	8	6
Drogas	29	25	40	26	22	20	25	29	28	40
Seca/ Abastecimento d' água	1	1	2	0	0	0	0	1	1	2
Meio ambiente	2	1	2	2	1	2	2	2	2	3
Cultura e lazer	1	1	1	1	0	0	0	1	1	0
Desenvolvimento	1	1	1	1	0	0	0	0	1	1
Juros	1	2	1	1	2	0	1	2	1	2
Combate à corrupção	9	11	7	9	10	17	13	11	6	7
Impostos	5	7	4	4	7	15	10	6	3	2
Custo de vida/ Preços	2	2	2	3	2	5	2	2	3	2
Capacitação profissional	1	3	1	1	1	2	3	2	1	0
Nenhuma destas	0	0	0	0	0	0	0	0	0	0
Não sabe/Não respondeu	1	1	0	0	0	0	1	0	0	1
Como o(a) Sr.(a) avalia a situação da segurança pública no Brasil?										
Ótima	1	1	1	1	0	0	1	1	1	0
Boa	11	14	10	11	12	10	10	10	13	14
Regular	36	43	31	36	41	32	33	39	36	35
Ruim	23	16	23	24	28	37	26	22	22	24
Péssima	28	26	35	27	19	22	31	27	29	27
Não sabe/Não respondeu	0	0	0	1	0	0	1	0	0	1
De uma maneira geral, o(a) Sr.(a) diria que a situação da segurança pública no Brasil está melhor, igual ou pior do que há três anos?										
Melhor	15	17	17	14	9	20	16	15	13	17
Igual	47	48	36	52	53	49	45	49	46	44
Pior	37	33	46	33	38	32	38	36	39	38
Não sabe/Não respondeu	1	2	1	1	1	0	1	1	2	0

	TOTAL	REGIÕES				RENDA FAMILIAR (EM SAL. MÍNIMOS)				
		Norte/ Centro- Oeste	Nordeste	Sudeste	Sul	mais de 10	mais de 5 a 10	mais de 2 a 5	mais de 1 a 2	até 1
Na sua opinião, qual é a principal ação para melhorar a situação da segurança pública no país?										
Maior combate à venda ilegal de armas	24	27	24	24	18	20	15	22	25	28
Maior combate ao tráfico de drogas	58	56	67	53	62	61	51	57	60	66
Aumentar o policiamento nas ruas	37	41	38	36	37	32	34	36	39	41
Aumentar as penas pelos crimes cometidos	27	23	27	28	28	15	25	29	28	27
Agilizar a atuação do Sistema Judiciário	13	13	10	15	15	20	20	13	13	9
Ampliar as políticas de combate à pobreza	14	15	14	15	14	15	20	16	14	9
Ampliar os programas de reintegração dos presos à sociedade	6	7	5	7	5	2	8	6	6	3
Maior presença do Estado com políticas públicas de educação, saneamento, etc nas comunidades carentes	17	16	13	20	19	34	27	19	13	11
Nenhuma destas	1	1	1	0	0	0	0	0	0	1
Não sabe/Não respondeu	3	3	3	3	2	2	0	1	2	5
Baseando-se em suas experiências de vida e no que o(a) Sr.(a) tem ouvido sobre a eficiência das instituições que servem a comunidade em assuntos de segurança pública, como o(a) Sr.(a) avalia a atuação de cada uma das instituições?										
Forças armadas										
Ótima	13	19	17	13	3	24	8	14	14	16
Boa	46	47	38	48	55	46	53	47	43	45
Regular	26	25	25	26	27	22	27	26	26	22
Ruim	6	4	9	4	5	5	6	5	6	7
Péssima	4	3	4	4	3	2	4	4	4	2
Não conhece	1	1	2	1	0	0	0	1	2	2
Não sabe/Não respondeu	4	1	7	4	6	0	3	3	5	6
Polícia Federal										
Ótima	12	22	15	9	4	24	6	10	12	17
Boa	46	49	39	46	55	42	54	50	45	37
Regular	28	20	28	31	29	29	31	28	27	28
Ruim	6	3	9	6	4	2	5	6	7	7
Péssima	5	3	4	6	4	2	2	5	5	5
Não conhece	0	0	1	1	0	0	0	0	0	1
Não sabe/Não respondeu	3	1	4	2	3	0	1	1	4	5
Polícia Militar										
Ótima	5	8	7	4	5	10	4	4	5	8
Boa	28	27	27	27	34	24	27	29	28	28
Regular	39	40	36	40	41	42	36	40	39	38
Ruim	16	16	18	16	12	15	17	16	16	16
Péssima	11	9	10	13	8	10	14	11	12	7
Não conhece	0	0	0	0	0	0	0	0	0	0
Não sabe/Não respondeu	1	1	1	1	0	0	1	0	1	2
Polícia Civil										
Ótima	5	8	6	4	3	2	3	4	6	7
Boa	30	32	26	29	37	32	26	31	29	28
Regular	41	38	40	41	42	34	42	42	40	41
Ruim	14	15	17	14	10	20	16	13	16	15
Péssima	9	7	8	11	7	12	13	11	7	7
Não conhece	0	1	0	0	0	0	0	0	0	0
Não sabe/Não respondeu	1	1	2	1	1	0	0	1	2	2

CONTINUA

	TOTAL	REGIÕES				RENDA FAMILIAR (EM SAL. MÍNIMOS)				
		Norte/ Centro- Oeste	Nordeste	Sudeste	Sul	mais de 10	mais de 5 a 10	mais de 2 a 5	mais de 1 a 2	até 1
Baseando-se em suas experiências de vida e no que o(a) Sr.(a) tem ouvido sobre a eficiência das instituições que servem a comunidade em assuntos de segurança pública, como o(a) Sr.(a) avalia a atuação de cada uma das instituições?										
Justiça/Poder Judiciário										
Ótima	4	7	5	3	3	5	1	4	4	6
Boa	24	25	23	23	31	17	27	23	25	24
Regular	35	30	34	35	39	46	34	36	35	28
Ruim	18	18	19	18	15	7	17	19	17	20
Péssima	14	14	13	16	9	22	18	14	13	11
Não conhece	1	2	2	1	0	0	0	1	2	2
Não sabe/Não respondeu	5	5	5	5	3	2	4	3	4	11
Agentes penitenciários										
Ótima	3	7	3	3	2	2	2	4	3	4
Boa	22	24	21	21	24	29	21	21	25	18
Regular	34	29	34	35	39	29	31	36	35	32
Ruim	14	14	17	14	10	12	13	15	13	14
Péssima	10	13	8	11	8	10	16	10	8	9
Não conhece	4	4	5	5	3	10	6	4	5	4
Não sabe/Não respondeu	12	10	14	11	14	7	12	10	11	19
Guarda Municipal										
Ótima	3	4	3	4	2	2	3	4	3	3
Boa	27	30	23	27	34	29	30	29	26	23
Regular	28	15	35	31	18	44	26	26	28	31
Ruim	9	10	11	9	4	5	7	8	10	9
Péssima	7	5	7	8	3	5	9	8	5	6
Não conhece	11	17	6	9	17	7	12	13	11	6
Não sabe/Não respondeu	15	19	15	13	21	7	13	13	17	21
Governo Federal										
Ótima	4	7	6	3	1	7	2	4	4	6
Boa	35	37	34	32	42	37	36	35	36	33
Regular	38	33	39	41	32	44	41	38	38	36
Ruim	12	11	13	12	12	7	10	12	12	14
Péssima	7	9	4	7	9	5	8	8	5	4
Não conhece	1	0	1	1	0	0	0	1	1	1
Não sabe/Não respondeu	4	3	3	5	4	0	4	2	3	7
Governo Estadual										
Ótima	4	5	6	3	1	5	2	2	5	8
Boa	33	35	30	30	45	32	35	33	35	30
Regular	37	35	38	40	31	44	31	39	37	38
Ruim	14	11	16	14	12	15	17	13	13	15
Péssima	8	11	8	8	7	5	13	10	7	4
Não conhece	1	0	1	1	0	0	0	1	1	0
Não sabe/Não respondeu	3	3	2	4	3	0	3	2	3	5

CONTINUA

	TOTAL	REGIÕES				RENDA FAMILIAR (EM SAL. MÍNIMOS)				
		Norte/ Centro- Oeste	Nordeste	Sudeste	Sul	mais de 10	mais de 5 a 10	mais de 2 a 5	mais de 1 a 2	até 1
Baseando-se em suas experiências de vida e no que o(a) Sr.(a) tem ouvido sobre a eficiência das instituições que servem a comunidade em assuntos de segurança pública, como o(a) Sr.(a) avalia a atuação de cada uma das instituições:										
Prefeitura										
Ótima	3	4	3	3	1	2	1	3	3	3
Boa	28	22	20	26	50	32	28	30	28	22
Regular	32	25	32	36	28	32	34	33	31	30
Ruim	15	18	20	13	10	24	9	14	16	20
Péssima	14	24	12	13	9	7	17	16	13	8
Não conhece	3	1	5	3	0	2	4	1	3	6
Não sabe/Não respondeu	6	8	9	5	3	0	7	3	7	13
Congresso Nacional										
Ótima	2	2	3	2	1	2	0	1	3	3
Boa	19	22	17	14	29	15	17	18	21	17
Regular	30	27	34	26	34	39	32	29	30	27
Ruim	19	19	21	20	13	17	18	19	19	22
Péssima	21	19	15	27	18	24	28	23	18	17
Não conhece	1	2	1	2	0	2	1	2	2	0
Não sabe/Não respondeu	9	8	8	10	5	0	5	8	8	14
Vou ler mais algumas frases e gostaria que para cada uma delas o(a) Sr.(a) dissesse se concorda ou discorda.										
Ações sociais como educação e formação profissional contribuem mais para diminuir a violência no país do que ações repressivas, como o aumento do policiamento ou maior rigor na punição de criminosos										
Concorda totalmente	61	44	69	60	67	68	62	61	64	61
Concorda em parte	29	41	23	28	28	17	30	29	27	28
Não concorda nem discorda (Espontânea)	4	8	2	4	2	5	4	4	3	4
Discorda em parte	3	5	2	3	1	7	3	3	3	3
Discorda totalmente	2	1	3	2	1	2	2	2	1	3
Não sabe/Não respondeu	2	1	2	2	1	0	0	1	2	3
Para reduzir a criminalidade é preciso impor uma política de tolerância zero, em que todo tipo de infração ou ilegalidade sejam punidos										
Concorda totalmente	54	48	54	55	53	59	50	54	54	56
Concorda em parte	29	32	29	25	36	15	32	28	29	28
Não concorda nem discorda (Espontânea)	6	8	5	7	6	7	6	6	6	8
Discorda em parte	7	9	7	7	2	15	7	6	7	5
Discorda totalmente	4	2	3	5	2	5	5	5	3	2
Não sabe/Não respondeu	1	1	1	1	1	0	1	1	1	2
Penas mais rigorosas reduzem a criminalidade										
Concorda totalmente	55	49	57	53	63	49	50	57	56	57
Concorda em parte	24	25	22	25	27	22	28	22	23	25
Não concorda nem discorda (Espontânea)	6	12	5	7	2	2	6	6	7	6
Discorda em parte	8	8	10	7	4	15	8	8	7	7
Discorda totalmente	6	5	5	8	4	12	8	6	6	4
Não sabe/Não respondeu	1	1	1	1	0	0	0	1	1	2
A violência dos criminosos justifica uma ação violenta dos policiais										
Concorda totalmente	25	19	25	23	38	20	29	24	26	26
Concorda em parte	25	22	23	28	20	24	14	26	27	23
Não concorda nem discorda (Espontânea)	13	16	11	15	7	5	9	12	12	21
Discorda em parte	17	26	18	14	15	24	23	17	17	11
Discorda totalmente	19	16	22	18	19	27	24	21	17	16
Não sabe/Não respondeu	1	1	1	2	1	0	1	1	1	4

	TOTAL	REGIÕES				RENDA FAMILIAR (EM SAL. MÍNIMOS)				
		Norte/ Centro- Oeste	Nordeste	Sudeste	Sul	mais de 10	mais de 5 a 10	mais de 2 a 5	mais de 1 a 2	até 1
Vou ler mais algumas frases e gostaria que para cada uma delas o(a) Sr.(a) dissesse se concorda ou discorda.										
A atribuição da responsabilidade penal somente a partir dos 18 anos incentiva a participação de menores de idade na prática criminosa										
Concorda totalmente	64	52	68	63	73	61	69	68	62	65
Concorda em parte	19	28	16	19	18	20	17	18	21	18
Não concorda nem discorda (Espontânea)	6	9	6	7	1	0	4	5	7	7
Discorda em parte	4	6	4	4	3	7	6	3	5	4
Discorda totalmente	5	4	5	6	3	12	4	5	5	4
Não sabe/Não respondeu	1	1	1	1	1	0	0	1	1	3
Legalizar a venda e o uso da maconha reduzirá a criminalidade										
Concorda totalmente	13	13	11	14	11	2	15	14	13	10
Concorda em parte	10	16	6	11	6	24	13	10	8	9
Não concorda nem discorda (Espontânea)	6	8	6	7	3	5	6	4	6	9
Discorda em parte	13	16	11	14	9	12	9	13	15	9
Discorda totalmente	57	46	66	52	69	56	56	58	56	61
Não sabe/Não respondeu	1	1	1	2	1	0	1	2	1	2
A proibição de venda de bebidas alcoólicas após a meia noite contribui para a redução da criminalidade										
Concorda totalmente	41	39	39	39	53	37	46	44	38	40
Concorda em parte	24	29	21	23	26	27	25	24	23	23
Não concorda nem discorda (Espontânea)	9	8	8	12	4	5	7	7	11	9
Discorda em parte	10	15	13	9	3	12	5	10	10	10
Discorda totalmente	15	10	18	16	13	20	17	14	15	13
Não sabe/Não respondeu	2	1	2	2	2	0	0	1	2	4
A certeza da impunidade é uma das principais razões para o aumento da criminalidade										
Concorda totalmente	66	51	73	67	66	81	72	65	65	68
Concorda em parte	21	31	14	19	31	15	21	21	21	18
Não concorda nem discorda (Espontânea)	5	7	5	5	1	2	2	5	6	4
Discorda em parte	3	5	4	3	1	2	2	3	4	3
Discorda totalmente	4	4	4	4	1	0	3	5	3	4
Não sabe/Não respondeu	1	1	1	2	1	0	0	1	1	3
Os menores de idade que cometam crimes violentos/ hediondos devem ser julgados como adultos										
Concorda totalmente	75	68	79	75	74	73	76	75	76	75
Concorda em parte	16	19	11	15	21	10	19	15	16	13
Não concorda nem discorda (Espontânea)	3	5	4	3	0	2	1	3	4	6
Discorda em parte	2	4	2	3	1	7	1	3	2	2
Discorda totalmente	3	2	3	3	4	7	3	4	2	3
Não sabe/Não respondeu	1	1	1	1	0	0	0	1	1	2
Pensando ainda na questão da segurança pública, gostaria de saber se o(a) Sr.(a) é a favor ou contra:										
Prisão Perpétua										
Totalmente a favor	51	49	56	49	53	46	54	52	47	55
Parcialmente a favor	18	21	16	19	17	32	18	16	19	16
Nem a favor nem contra (Espontânea)	6	7	5	7	4	2	3	6	7	7
Parcialmente contra	8	12	7	8	8	2	5	10	9	7
Totalmente contra	15	10	13	17	18	17	19	16	15	13
Não sabe/Não respondeu	1	1	3	1	1	0	1	0	3	3

CONTINUA

	TOTAL	REGIÕES				RENDA FAMILIAR (EM SAL. MÍNIMOS)				
		Norte/ Centro- Oeste	Nordeste	Sudeste	Sul	mais de 10	mais de 5 a 10	mais de 2 a 5	mais de 1 a 2	até 1
Pensando ainda na questão da segurança pública, gostaria de saber se o(a) Sr.(a) é a favor ou contra:										
Pena de Morte										
Totalmente a favor	31	30	35	26	39	29	28	33	29	33
Parcialmente a favor	15	16	14	16	12	17	16	14	15	14
Nem a favor nem contra (Espontânea)	7	11	6	7	5	5	6	7	7	10
Parcialmente contra	12	17	11	12	9	10	7	13	13	10
Totalmente contra	34	26	31	39	34	39	42	33	35	30
Não sabe/Não respondeu	1	1	3	1	1	0	1	0	1	3
Redução da maioria penal para 16 anos										
Totalmente a favor	75	75	76	73	76	63	77	76	75	70
Parcialmente a favor	11	12	7	12	14	17	14	11	10	9
Nem a favor nem contra (Espontânea)	4	3	4	5	2	5	2	4	5	4
Parcialmente contra	3	5	4	2	2	5	2	2	4	5
Totalmente contra	6	4	7	7	6	10	5	7	6	10
Não sabe/Não respondeu	1	1	2	1	0	0	0	0	1	3
Direito à porte de armas a todo cidadão										
Totalmente a favor	14	18	14	11	16	12	14	14	13	16
Parcialmente a favor	9	16	6	8	8	10	6	8	10	9
Nem a favor nem contra (Espontânea)	6	8	5	5	8	2	5	5	6	7
Parcialmente contra	16	18	14	16	19	17	14	17	16	13
Totalmente contra	54	40	59	59	47	56	60	56	53	53
Não sabe/Não respondeu	1	1	1	1	2	2	0	0	1	3
Unificação das polícias (civil e militar)										
Totalmente a favor	47	43	47	47	51	51	54	49	44	42
Parcialmente a favor	20	27	19	19	16	17	18	17	20	23
Nem a favor nem contra (Espontânea)	12	16	12	10	17	5	14	12	12	14
Parcialmente contra	6	7	9	5	4	2	1	8	7	5
Totalmente contra	10	5	8	12	8	15	12	11	8	9
Não sabe/Não respondeu	6	2	5	7	5	10	2	3	8	6
Uso das Forças Armadas no combate à criminalidade										
Totalmente a favor	65	63	64	68	62	68	69	69	63	62
Parcialmente a favor	19	25	19	17	17	17	16	16	20	20
Nem a favor nem contra (Espontânea)	7	6	6	5	14	2	8	7	6	7
Parcialmente contra	3	2	5	3	1	2	2	3	4	4
Totalmente contra	4	3	4	6	4	10	5	4	4	4
Não sabe/Não respondeu	2	1	3	2	2	0	1	1	3	4
Privatização dos presídios										
Totalmente a favor	36	27	32	37	48	34	40	39	33	33
Parcialmente a favor	17	21	14	20	11	22	14	15	20	15
Nem a favor nem contra (Espontânea)	12	17	12	10	14	10	14	11	12	13
Parcialmente contra	8	13	10	6	7	7	6	10	8	7
Totalmente contra	18	17	21	18	14	22	19	19	18	15
Não sabe/Não respondeu	9	6	12	9	7	5	6	6	10	16

CONTINUA

	TOTAL	REGIÕES				RENDA FAMILIAR (EM SAL. MÍNIMOS)				
		Norte/ Centro- Oeste	Nordeste	Sudeste	Sul	mais de 10	mais de 5 a 10	mais de 2 a 5	mais de 1 a 2	até 1
Pensando ainda na questão da segurança pública, gostaria de saber se o(a) Sr.(a) é a FAVOR ou CONTRA:										
Monitoramento eletrônico de presos através do uso de bracelete ou tornozeleira com GPS, nos casos de prisões domiciliares, regime semi-aberto ou saídas temporárias dos presídios										
Totalmente a favor	61	59	66	58	66	63	61	64	60	57
Parcialmente a favor	19	20	17	19	19	20	20	18	18	22
Nem a favor nem contra (Espontânea)	6	10	5	6	3	0	4	6	6	7
Parcialmente contra	3	2	4	4	1	5	2	3	4	2
Totalmente contra	8	8	5	10	7	12	11	9	8	6
Não sabe/Não respondeu	3	2	4	3	3	0	2	1	4	7
Políticas públicas para reinserção dos presos na sociedade										
Totalmente a favor	53	43	51	57	59	59	60	56	51	49
Parcialmente a favor	23	27	25	22	20	24	23	21	25	23
Nem a favor nem contra (Espontânea)	7	12	7	8	2	5	5	7	8	9
Parcialmente contra	6	6	7	5	8	0	5	7	8	4
Totalmente contra	6	9	5	5	8	12	8	7	5	7
Não sabe/Não respondeu	4	3	4	4	3	0	0	2	4	9
Adoção de penas alternativas à prisão para crimes de menor gravidade, como trabalho comunitário										
Totalmente a favor	60	54	58	60	67	73	66	62	56	55
Parcialmente a favor	22	25	22	21	23	15	18	21	25	21
Nem a favor nem contra (Espontânea)	5	8	6	5	0	5	2	4	6	8
Parcialmente contra	5	6	6	5	3	2	6	4	6	4
Totalmente contra	6	7	5	7	5	5	8	7	5	6
Não sabe/Não respondeu	2	2	3	3	1	0	1	2	2	6
Pensando nos últimos doze meses, o(a) Sr.(a) diria que o serviço prestado pela polícia em sua cidade melhorou, piorou, ou está igual?										
Melhorou	21	27	23	20	14	22	24	21	21	23
Está igual	58	57	45	62	75	68	59	60	57	53
Piorou	19	16	30	15	11	10	16	17	20	22
Não sabe/Não respondeu	2	1	2	3	1	0	2	2	2	3
Na sua opinião, qual é a principal ação para melhorar a atuação policial?										
Melhorar o salário dos policiais (militar, civil, federal)	42	41	36	40	60	49	45	44	40	44
Equipar melhor a polícia	36	40	37	32	43	34	35	34	38	39
Melhorar a formação profissional e treinamento dos policiais	41	37	40	46	32	39	42	43	41	35
Punir exemplarmente os maus policiais	37	43	36	40	27	37	38	37	38	36
Reconhecer e premiar os bons policiais	14	13	14	13	17	12	17	16	13	10
Aumentar o número de policiais	27	25	34	26	20	29	20	24	29	32
Nenhuma destas	0	0	0	0	0	0	0	0	0	0
Não sabe/Não respondeu	2	1	2	3	1	0	2	2	2	3
O(A) Sr.(a), ou algum parente, foi furtado, assaltado ou agredido nos últimos 12 meses?										
Sim, o próprio entrevistado	9	12	11	8	7	7	12	10	9	7
Sim, algum parente	19	27	21	16	15	20	25	19	18	20
Sim, ambos	2	4	1	2	1	7	2	3	1	1
Não, nem o entrevistado e nem algum parente	68	54	63	72	77	66	60	67	71	67
Não sabe/Não respondeu	2	3	3	2	0	0	1	1	2	5

	TOTAL	REGIÕES				RENDA FAMILIAR (EM SAL. MÍNIMOS)				
		Norte/ Centro- Oeste	Nordeste	Sudeste	Sul	mais de 10	mais de 5 a 10	mais de 2 a 5	mais de 1 a 2	até 1
Pensando nos últimos doze meses, dentre os acontecimentos que eu citar, gostaria de saber se o(a) Sr.(a) presenciou algum deles em sua cidade:										
Alguém sendo assaltado										
Presenciou	28	35	29	27	21	34	36	31	26	17
Não presenciou	71	65	69	73	79	66	64	69	74	79
Não sabe/Não respondeu	1	1	2	0	0	0	0	0	1	3
Brigas de gangues										
Presenciou	20	31	20	16	20	15	21	22	19	16
Não presenciou	79	68	78	84	80	85	79	78	81	80
Não sabe/Não respondeu	1	1	2	0	0	0	0	0	1	4
Alguém recebendo um tiro										
Presenciou	9	15	10	7	6	5	10	9	9	8
Não presenciou	90	84	88	93	94	95	90	91	90	89
Não sabe/Não respondeu	1	1	2	0	0	0	0	0	1	3
A polícia prendendo alguém										
Presenciou	51	58	53	49	46	63	58	53	48	44
Não presenciou	48	41	44	51	54	37	42	47	51	53
Não sabe/Não respondeu	1	1	2	0	0	0	0	0	1	3
Alguém sendo assassinado										
Presenciou	8	15	8	6	4	0	6	7	9	7
Não presenciou	92	84	90	94	96	100	94	93	91	89
Não sabe/Não respondeu	1	1	2	0	0	0	0	0	1	3
Tiroteios										
Presenciou	20	30	20	16	18	17	17	20	20	22
Não presenciou	80	69	77	84	82	83	83	80	80	75
Não sabe/Não respondeu	1	1	2	0	0	0	0	0	1	3
Alguém sendo agredido										
Presenciou	41	48	41	40	40	39	49	45	38	35
Não presenciou	58	52	56	60	60	61	51	55	61	62
Não sabe/Não respondeu	1	1	3	0	0	0	1	0	1	4
Alguém sendo ameaçado com uma faca										
Presenciou	18	30	21	15	13	15	18	20	18	17
Não presenciou	81	69	77	85	87	85	81	80	81	79
Não sabe/Não respondeu	1	1	3	0	0	0	1	0	1	3
Alguém usando drogas na rua										
Presenciou	67	64	62	75	56	76	72	73	64	52
Não presenciou	32	36	36	25	44	24	28	27	35	45
Não sabe/Não respondeu	1	0	2	0	0	0	0	0	1	3
Pensando na sua segurança pessoal e na segurança de sua família, o(a) Sr.(a) diria que nos últimos três anos:										
Aumentou os cuidados com a segurança	45	49	54	37	49	56	55	46	43	44
Manteve os cuidados com a segurança	49	45	41	56	47	37	42	48	52	48
Diminuiu os cuidados com a segurança	4	4	3	4	4	5	3	5	4	4
Não sabe/Não respondeu	2	3	2	3	0	2	1	2	2	4

	TOTAL	REGIÕES				RENDA FAMILIAR (EM SAL. MÍNIMOS)				
		Norte/ Centro- Oeste	Nordeste	Sudeste	Sul	mais de 10	mais de 5 a 10	mais de 2 a 5	mais de 1 a 2	até 1
O receio da violência pode levar as pessoas a mudarem algumas coisas no seu dia-a-dia. Vou citar algumas atitudes e medidas que podem ser tomadas por causa da violência e gostaria que o(a) Sr.(a) me dissesse se já fez ou nunca fez cada uma delas										
Mudar o trajeto entre a casa e o trabalho, ou entre a casa e a escola										
Fez	36	40	42	31	31	49	37	39	32	28
Nunca fez	64	60	58	68	69	51	62	61	67	72
Não respondeu	0	0	0	0	0	0	1	0	0	0
Deixar de circular por alguns bairros/ ruas da cidade										
Fez	48	51	54	43	47	71	50	53	43	43
Nunca fez	52	48	45	57	53	29	49	47	57	57
Não respondeu	0	1	0	0	0	0	1	0	0	0
Evitar sair à noite										
Fez	54	56	62	47	58	59	50	58	54	54
Nunca fez	46	44	38	53	42	42	50	42	46	46
Não respondeu	0	0	0	0	0	0	1	0	0	0
Evitar andar com dinheiro										
Fez	63	64	66	61	65	73	67	68	61	57
Nunca fez	36	35	34	39	35	27	33	32	39	42
Não respondeu	0	1	0	0	0	0	0	0	0	0
Aumentar o cuidado (a precaução) ao sair/ entrar de casa/ trabalho/ escola										
Fez	57	61	57	55	63	78	65	66	50	51
Nunca fez	42	39	43	45	37	22	35	34	50	48
Não respondeu	0	0	0	0	0	0	1	0	0	0
Colocar grades, cadeados, ou trancas em sua residência										
Fez	52	55	58	48	51	56	57	56	48	50
Nunca fez	48	44	42	52	49	44	43	44	52	49
Não respondeu	0	1	0	0	0	0	0	0	0	1
Contratar seguro contra roubo/ furto										
Fez	10	9	4	13	12	27	20	12	5	1
Nunca fez	90	91	95	86	88	73	80	87	94	97
Não respondeu	1	0	1	1	0	0	1	1	0	2
Comprar uma arma										
Fez	2	7	1	2	2	2	4	3	2	0
Nunca fez	96	91	98	97	93	98	95	95	97	98
Não respondeu	2	2	1	2	4	0	1	3	1	2
O(A) Sr.(a) diria que tomou essa medida nos últimos três anos ou há mais tempo que isso?										
Mudar o trajeto entre a casa e o trabalho, ou entre a casa e a escola										
Fez nos últimos três anos	70	66	70	71	75	70	71	77	67	63
Fez há mais tempo	29	32	30	29	25	30	29	22	33	37
Não respondeu	1	3	0	0	0	0	0	1	1	0
Deixar de circular por alguns bairros/ ruas da cidade										
Fez nos últimos três anos	71	71	69	69	80	59	69	75	71	66
Fez há mais tempo	28	26	31	31	20	41	31	24	28	34
Não respondeu	0	3	0	0	0	0	0	1	0	0
Evitar sair à noite										
Fez nos últimos três anos	70	68	72	69	72	75	63	72	71	71
Fez há mais tempo	29	30	28	31	28	25	37	28	29	30
Não respondeu	0	2	0	0	0	0	0	0	0	0

	TOTAL	REGIÕES				RENDA FAMILIAR (EM SAL. MÍNIMOS)				
		Norte/ Centro- Oeste	Nordeste	Sudeste	Sul	mais de 10	mais de 5 a 10	mais de 2 a 5	mais de 1 a 2	até 1
O(A) Sr.(a) diria que tomou essa medida nos últimos três anos ou há mais tempo que isso?										
Evitar andar com dinheiro										
Fez nos últimos três anos	70	68	74	65	77	60	66	72	70	72
Fez há mais tempo	30	30	26	35	23	40	34	27	30	27
Não respondeu	1	2	0	0	0	0	0	1	0	1
Aumentar o cuidado (a precaução) ao sair/ entrar de casa/ trabalho/ escola										
Fez nos últimos três anos	68	64	74	63	76	53	69	72	69	62
Fez há mais tempo	31	35	26	37	23	47	31	28	31	37
Não respondeu	1	1	0	1	1	0	0	0	1	1
Colocar grades, cadeados, ou trancas em sua residência										
Fez nos últimos três anos	63	53	65	63	68	74	59	67	62	57
Fez há mais tempo	36	45	35	36	31	26	40	32	38	42
Não respondeu	1	2	0	1	1	0	2	1	0	1
Contratar seguro contra roubo/ furto										
Fez nos últimos três anos	69	64	86	66	74	55	70	72	77	100
Fez há mais tempo	29	32	14	34	17	46	27	28	20	0
Não respondeu	2	4	0	0	9	0	3	0	3	0
Comprar uma arma										
Fez nos últimos três anos	65	71	100	54	29	100	63	68	85	100
Fez há mais tempo	33	29	0	46	57	0	38	32	15	0
Não respondeu	2	0	0	0	14	0	0	0	0	0

6.3 Segmentação por condição e porte do município

	TOTAL	CONDIÇÃO DO MUNICÍPIO			PORTE DO MUNICÍPIO (EM NÚMERO DE HABITANTES)		
		Capital	Periferia	Interior	Até 20 mil	Mais de 20 a 100 mil	Mais de 100 mil
Falando sobre os problemas do país, na sua opinião, quais o Brasil tem maiores problemas?							
Segurança pública	33	36	32	32	34	31	34
Educação	27	31	25	26	23	26	29
Saúde	52	58	48	50	53	51	52
Estradas	3	3	2	4	9	3	2
Agricultura	1	0	1	2	3	1	1
Energia elétrica	1	1	1	1	2	1	1
Fome/ Miséria	8	7	8	8	7	7	9
Habitação	3	2	5	3	2	3	3
Reforma agrária	1	0	1	1	1	1	1
Menor abandonado	2	2	3	2	1	2	2
Empregos	10	9	9	11	11	13	8
Saneamento básico	1	2	1	1	1	1	1
Salários	5	4	5	6	6	7	5
Drogas	29	24	30	31	27	31	29
Seca/ Abastecimento d' água	1	1	0	1	1	1	1
Meio ambiente	2	2	4	2	2	1	2
Cultura e lazer	1	0	0	1	1	1	1
Desenvolvimento	1	0	2	1	0	1	1
Juros	1	1	1	2	3	1	1
Combate à corrupção	9	9	12	8	8	7	10
Impostos	5	4	4	5	5	6	4
Custo de vida/ Preços	2	2	4	2	1	3	2
Capacitação profissional	1	2	1	1	1	1	2
Nenhuma destas	0	0	0	0	0	0	0
Não sabe/Não respondeu	1	1	0	0	0	0	1
Como o(a) Sr.(a) avalia a situação da segurança pública no Brasil?							
Ótima	1	2	0	1	0	1	1
Boa	11	12	11	11	16	9	11
Regular	36	34	31	39	41	37	35
Ruim	23	17	26	25	23	26	21
Péssima	28	34	31	25	20	27	31
Não sabe/Não respondeu	0	1	0	0	1	0	1
De uma maneira geral, o(a) Sr.(a) diria que a situação da segurança pública no Brasil está melhor, igual ou pior do que há três anos?							
Melhor	15	18	17	12	15	11	16
Igual	47	40	53	49	54	49	44
Pior	37	40	30	38	31	39	38
Não sabe/Não respondeu	1	2	1	1	0	1	2

	TOTAL	CONDIÇÃO DO MUNICÍPIO			PORTE DO MUNICÍPIO (EM NÚMERO DE HABITANTES)		
		Capital	Periferia	Interior	Até 20 mil	Mais de 20 a 100 mil	Mais de 100 mil
Na sua opinião, qual é a principal ação para melhorar a situação da segurança pública no país?							
Maior combate à venda ilegal de armas	24	23	16	25	24	26	22
Maior combate ao tráfico de drogas	58	53	54	62	70	59	55
Aumentar o policiamento nas ruas	37	34	45	37	33	42	36
Aumentar as penas pelos crimes cometidos	27	29	33	25	25	25	29
Agilizar a atuação do Sistema Judiciário	13	13	16	13	14	14	13
Ampliar as políticas de combate à pobreza	14	16	14	14	14	12	16
Ampliar os programas de reintegração dos presos à sociedade	6	7	5	6	5	4	7
Maior presença do Estado com políticas públicas de educação, saneamento, etc nas comunidades carentes	17	19	14	16	12	17	18
Nenhuma destas	1	1	0	0	0	0	1
Não sabe/Não respondeu	3	4	2	2	2	2	4
Baseando-se em suas experiências de vida e no que o(a) Sr.(a) tem ouvido sobre a eficiência das instituições que servem a comunidade em assuntos de segurança pública, como o(a) Sr.(a) avalia a atuação de cada uma das instituições?							
Forças armadas							
Ótima	13	11	11	15	16	13	12
Boa	46	45	44	47	40	51	46
Regular	26	26	34	24	26	23	27
Ruim	6	8	2	6	7	5	6
Péssima	4	5	3	3	3	3	4
Não conhece	1	1	0	1	2	1	1
Não sabe/Não respondeu	4	4	5	4	6	4	4
Polícia Federal							
Ótima	12	10	9	13	14	13	11
Boa	46	43	46	47	46	48	45
Regular	28	31	33	26	26	26	30
Ruim	6	7	6	6	5	7	6
Péssima	5	6	4	5	4	5	5
Não conhece	0	0	0	1	1	0	0
Não sabe/Não respondeu	3	3	3	2	4	2	3
Polícia Militar							
Ótima	5	5	5	6	7	5	5
Boa	28	22	24	31	37	31	24
Regular	39	37	36	40	38	39	39
Ruim	16	22	18	13	11	16	18
Péssima	11	14	16	9	7	9	13
Não conhece	0	0	0	0	0	0	0
Não sabe/Não respondeu	1	1	0	1	1	1	1
Polícia Civil							
Ótima	5	4	5	5	4	6	5
Boa	30	25	27	33	37	31	27
Regular	41	39	43	41	39	42	40
Ruim	14	19	12	13	13	12	16
Péssima	9	12	12	8	7	8	11
Não conhece	0	0	0	0	0	0	0
Não sabe/Não respondeu	1	2	1	1	1	1	1

CONTINUA

	TOTAL	CONDIÇÃO DO MUNICÍPIO			PORTE DO MUNICÍPIO (EM NÚMERO DE HABITANTES)		
		Capital	Periferia	Interior	Até 20 mil	Mais de 20 a 100 mil	Mais de 100 mil
Baseando-se em suas experiências de vida e no que o(a) Sr.(a) tem ouvido sobre a eficiência das instituições que servem a comunidade em assuntos de segurança pública, como o(a) Sr.(a) avalia a atuação de cada uma das instituições?							
Justiça/Poder Judiciário							
Ótima	4	2	2	5	5	5	3
Boa	24	18	20	28	32	27	20
Regular	35	32	41	34	35	36	34
Ruim	18	22	19	16	11	17	21
Péssima	14	20	12	11	9	8	18
Não conhece	1	1	2	1	0	2	1
Não sabe/Não respondeu	5	5	4	5	7	5	4
Agentes penitenciários							
Ótima	3	3	2	4	4	3	4
Boa	22	16	18	25	27	25	19
Regular	34	34	43	33	31	35	35
Ruim	14	20	10	13	10	12	16
Péssima	10	14	8	9	7	8	12
Não conhece	4	6	8	3	3	3	6
Não sabe/Não respondeu	12	8	12	14	19	14	9
Guarda Municipal							
Ótima	3	2	5	4	2	3	4
Boa	27	27	29	28	20	27	30
Regular	28	34	37	23	10	24	35
Ruim	9	15	7	7	4	7	11
Péssima	7	10	9	5	3	5	9
Não conhece	11	5	5	14	25	15	4
Não sabe/Não respondeu	15	8	8	21	36	20	7
Governo Federal							
Ótima	4	3	3	5	5	4	4
Boa	35	29	34	38	52	34	31
Regular	38	38	41	38	25	41	40
Ruim	12	16	9	11	8	12	13
Péssima	7	10	8	5	6	5	8
Não conhece	1	1	0	1	1	1	0
Não sabe/Não respondeu	4	4	5	3	3	3	4
Governo Estadual							
Ótima	4	2	4	5	4	5	3
Boa	33	24	27	38	50	35	27
Regular	37	36	43	37	27	40	39
Ruim	14	21	13	11	9	11	17
Péssima	8	12	9	6	7	7	10
Não conhece	1	1	0	0	1	0	1
Não sabe/Não respondeu	3	4	4	3	3	3	4

CONTINUA

	TOTAL	CONDIÇÃO DO MUNICÍPIO			PORTE DO MUNICÍPIO (EM NÚMERO DE HABITANTES)		
		Capital	Periferia	Interior	Até 20 mil	Mais de 20 a 100 mil	Mais de 100 mil
Baseando-se em suas experiências de vida e no que o(a) Sr.(a) tem ouvido sobre a eficiência das instituições que servem a comunidade em assuntos de segurança pública, como o(a) Sr.(a) avalia a atuação de cada uma das instituições:							
Prefeitura							
Ótima	3	2	3	3	4	3	2
Boa	28	15	19	35	47	29	21
Regular	32	36	41	28	28	28	36
Ruim	15	21	13	13	9	14	18
Péssima	14	16	15	12	9	15	14
Não conhece	3	4	1	3	0	2	4
Não sabe/Não respondeu	6	6	8	6	4	9	6
Congresso Nacional							
Ótima	2	1	1	3	3	2	2
Boa	19	15	14	21	32	18	15
Regular	30	28	31	30	30	31	28
Ruim	19	20	18	19	16	20	19
Péssima	21	26	27	18	10	22	24
Não conhece	1	3	0	1	2	1	2
Não sabe/Não respondeu	9	8	9	9	7	6	10
Vou ler mais algumas frases e gostaria que para cada uma delas o(a) Sr.(a) dissesse se concorda ou discorda.							
Ações sociais como educação e formação profissional contribuem mais para diminuir a violência no país do que ações repressivas, como o aumento do policiamento ou maior rigor na punição de criminosos							
Concorda totalmente	61	56	64	63	65	61	60
Concorda em parte	29	31	28	27	24	29	30
Não concorda nem discorda (Espontânea)	4	7	1	3	4	2	5
Discorda em parte	3	3	3	3	3	4	2
Discorda totalmente	2	2	3	1	1	2	2
Não sabe/Não respondeu	2	1	1	2	2	2	2
Para reduzir a criminalidade é preciso impor uma política de tolerância zero, em que todo tipo de infração ou ilegalidade sejam punidos							
Concorda totalmente	54	51	60	54	49	58	52
Concorda em parte	29	30	21	30	38	27	28
Não concorda nem discorda (Espontânea)	6	8	4	6	8	3	8
Discorda em parte	7	8	8	6	4	7	7
Discorda totalmente	4	3	6	3	1	5	4
Não sabe/Não respondeu	1	1	1	1	2	0	1
Penas mais rigorosas reduzem a criminalidade							
Concorda totalmente	55	53	58	55	54	58	53
Concorda em parte	24	22	22	26	27	24	24
Não concorda nem discorda (Espontânea)	6	8	5	6	7	4	7
Discorda em parte	8	10	8	6	7	6	9
Discorda totalmente	6	5	6	6	4	7	6
Não sabe/Não respondeu	1	1	0	1	1	1	1
A violência dos criminosos justifica uma ação violenta dos policiais							
Concorda totalmente	25	23	28	26	30	27	23
Concorda em parte	25	25	22	25	24	25	24
Não concorda nem discorda (Espontânea)	13	14	11	13	15	10	14
Discorda em parte	17	19	17	16	18	16	18
Discorda totalmente	19	18	20	19	13	22	19
Não sabe/Não respondeu	1	1	2	1	1	1	1

CONTINUA

	TOTAL	CONDIÇÃO DO MUNICÍPIO			PORTE DO MUNICÍPIO (EM NÚMERO DE HABITANTES)		
		Capital	Periferia	Interior	Até 20 mil	Mais de 20 a 100 mil	Mais de 100 mil
Vou ler mais algumas frases e gostaria que para cada uma delas o(a) Sr.(a) dissesse se concorda ou discorda.							
A atribuição da responsabilidade penal somente a partir dos 18 anos incentiva a participação de menores de idade na prática criminosa							
Concorda totalmente	64	62	76	63	66	66	63
Concorda em parte	19	21	12	20	16	21	20
Não concorda nem discorda (Espontânea)	6	9	4	5	6	4	7
Discorda em parte	4	4	4	5	7	3	5
Discorda totalmente	5	4	3	6	3	6	5
Não sabe/Não respondeu	1	1	1	1	2	0	1
Legalizar a venda e o uso da maconha reduzirá a criminalidade							
Concorda totalmente	13	13	14	12	8	14	13
Concorda em parte	10	11	14	9	4	10	12
Não concorda nem discorda (Espontânea)	6	7	7	6	10	4	6
Discorda em parte	13	14	12	13	16	10	14
Discorda totalmente	57	56	53	59	62	61	54
Não sabe/Não respondeu	1	1	1	1	1	2	1
A proibição de venda de bebidas alcoólicas após a meia noite contribui para a redução da criminalidade							
Concorda totalmente	41	36	34	45	42	47	38
Concorda em parte	24	27	27	22	22	23	25
Não concorda nem discorda (Espontânea)	9	7	10	9	9	6	10
Discorda em parte	10	12	14	8	8	9	11
Discorda totalmente	15	16	15	14	16	14	15
Não sabe/Não respondeu	2	1	0	2	3	2	1
A certeza da impunidade é uma das principais razões para o aumento da criminalidade							
Concorda totalmente	66	65	75	65	63	68	66
Concorda em parte	21	21	13	22	24	20	20
Não concorda nem discorda (Espontânea)	5	6	4	4	6	3	5
Discorda em parte	3	4	3	3	3	4	3
Discorda totalmente	4	3	5	4	3	4	4
Não sabe/Não respondeu	1	1	2	2	1	1	1
Os menores de idade que cometam crimes violentos/ hediondos devem ser julgados como adultos							
Concorda totalmente	75	73	80	74	78	77	73
Concorda em parte	16	17	10	16	16	14	16
Não concorda nem discorda (Espontânea)	3	5	3	3	2	2	5
Discorda em parte	2	2	2	2	1	2	3
Discorda totalmente	3	2	5	3	1	4	3
Não sabe/Não respondeu	1	0	1	1	1	1	1
Pensando ainda na questão da segurança pública, gostaria de saber se o(a) Sr.(a) é a favor ou contra:							
Prisão Perpétua							
Totalmente a favor	51	51	54	51	46	56	50
Parcialmente a favor	18	19	15	18	13	19	19
Nem a favor nem contra (Espontânea)	6	7	7	6	10	3	6
Parcialmente contra	8	9	10	7	12	5	9
Totalmente contra	15	14	14	16	15	15	15
Não sabe/Não respondeu	1	1	0	2	4	1	1

CONTINUA

	TOTAL	CONDIÇÃO DO MUNICÍPIO			PORTE DO MUNICÍPIO (EM NÚMERO DE HABITANTES)		
		Capital	Periferia	Interior	Até 20 mil	Mais de 20 a 100 mil	Mais de 100 mil
Pensando ainda na questão da segurança pública, gostaria de saber se o(a) Sr.(a) é a favor ou contra:							
Pena de Morte							
Totalmente a favor	31	34	34	29	33	30	31
Parcialmente a favor	15	18	14	14	7	17	16
Nem a favor nem contra (Espontânea)	7	7	4	7	10	5	8
Parcialmente contra	12	13	14	11	15	10	13
Totalmente contra	34	28	33	37	32	37	33
Não sabe/Não respondeu	1	0	1	2	3	1	1
Redução da maioridade penal para 16 anos							
Totalmente a favor	75	77	80	73	74	74	75
Parcialmente a favor	11	10	8	12	13	10	11
Nem a favor nem contra (Espontânea)	4	3	2	5	5	3	4
Parcialmente contra	3	3	4	3	2	4	3
Totalmente contra	6	6	7	7	3	8	6
Não sabe/Não respondeu	1	1	0	1	3	1	1
Direito à porte de armas a todo cidadão							
Totalmente a favor	14	14	14	14	13	13	15
Parcialmente a favor	9	10	5	9	6	10	8
Nem a favor nem contra (Espontânea)	6	5	4	7	14	4	5
Parcialmente contra	16	15	26	15	18	13	18
Totalmente contra	54	56	50	55	48	59	53
Não sabe/Não respondeu	1	0	1	1	1	1	1
Unificação das polícias (civil e militar)							
Totalmente a favor	47	43	48	48	45	50	45
Parcialmente a favor	20	17	15	22	19	26	16
Nem a favor nem contra (Espontânea)	12	14	10	12	19	8	13
Parcialmente contra	6	11	7	4	5	5	8
Totalmente contra	10	9	11	10	5	10	11
Não sabe/Não respondeu	6	5	10	5	8	3	7
Uso das Forças Armadas no combate à criminalidade							
Totalmente a favor	65	61	71	66	57	69	65
Parcialmente a favor	19	21	16	18	14	21	18
Nem a favor nem contra (Espontânea)	7	6	4	7	15	3	6
Parcialmente contra	3	5	2	3	5	2	4
Totalmente contra	4	6	5	4	3	4	5
Não sabe/Não respondeu	2	1	2	3	6	1	1
Privatização dos presídios							
Totalmente a favor	36	34	45	35	35	34	37
Parcialmente a favor	17	16	15	18	16	19	17
Nem a favor nem contra (Espontânea)	12	12	10	12	18	8	13
Parcialmente contra	8	10	7	8	8	9	8
Totalmente contra	18	22	15	17	11	21	18
Não sabe/Não respondeu	9	6	8	10	13	9	7

CONTINUA

	TOTAL	CONDIÇÃO DO MUNICÍPIO			PORTE DO MUNICÍPIO (EM NÚMERO DE HABITANTES)		
		Capital	Periferia	Interior	Até 20 mil	Mais de 20 a 100 mil	Mais de 100 mil
Pensando ainda na questão da segurança pública, gostaria de saber se o(a) Sr.(a) é a favor ou contra:							
Monitoramento eletrônico de presos através do uso de bracelete ou tornozeira com GPS, nos casos de prisões domiciliares, regime semi-aberto ou saídas temporárias dos presídios							
Totalmente a favor	61	58	62	63	65	63	60
Parcialmente a favor	19	17	19	19	18	21	17
Nem a favor nem contra (Espontânea)	6	7	5	5	6	4	7
Parcialmente contra	3	5	4	2	3	2	4
Totalmente contra	8	10	7	7	3	8	10
Não sabe/Não respondeu	3	3	2	3	5	3	3
Políticas públicas para reinserção dos presos na sociedade							
Totalmente a favor	53	52	63	52	49	54	54
Parcialmente a favor	23	22	19	25	20	28	21
Nem a favor nem contra (Espontânea)	7	10	7	6	8	4	9
Parcialmente contra	6	7	5	6	8	4	7
Totalmente contra	6	7	4	6	8	5	6
Não sabe/Não respondeu	4	2	3	5	6	4	3
Adoção de penas alternativas à prisão para crimes de menor gravidade, como trabalho comunitário							
Totalmente a favor	60	57	61	61	64	59	59
Parcialmente a favor	22	19	23	23	19	26	20
Nem a favor nem contra (Espontânea)	5	5	4	5	7	4	5
Parcialmente contra	5	8	5	4	3	5	6
Totalmente contra	6	9	5	5	3	4	8
Não sabe/Não respondeu	2	2	2	3	3	3	2
Pensando nos últimos doze meses, o(a) Sr.(a) diria que o serviço prestado pela polícia em sua cidade melhorou, piorou, ou está igual?							
Melhorou	21	21	23	21	17	23	21
Está igual	58	56	61	59	66	56	58
Piorou	19	21	14	19	16	20	19
Não sabe/Não respondeu	2	2	3	2	1	2	3
Na sua opinião, qual é a principal ação para melhorar a atuação policial?							
Melhorar o salário dos policiais (militar, civil, federal)	42	38	46	43	49	42	40
Equipar melhor a polícia	36	33	32	39	45	39	32
Melhorar a formação profissional e treinamento dos policiais	41	46	44	38	26	45	43
Punir exemplarmente os maus policiais	37	44	38	34	31	31	43
Reconhecer e premiar os bons policiais	14	13	15	14	16	11	15
Aumentar o número de policiais	27	25	24	29	30	30	25
Nenhuma destas	0	0	0	0	0	0	0
Não sabe/Não respondeu	2	2	2	3	3	2	2
O(A) Sr.(a), ou algum parente, foi furtado, assaltado ou agredido nos últimos 12 meses?							
Sim, o próprio entrevistado	9	14	10	7	3	7	13
Sim, algum parente	19	25	21	16	10	18	22
Sim, ambos	2	3	2	1	1	1	3
Não, nem o entrevistado e nem algum parente	68	57	66	73	83	73	60
Não sabe/Não respondeu	2	2	2	3	4	2	2

	TOTAL	CONDIÇÃO DO MUNICÍPIO			PORTE DO MUNICÍPIO (EM NÚMERO DE HABITANTES)		
		Capital	Periferia	Interior	Até 20 mil	Mais de 20 a 100 mil	Mais de 100 mil
Pensando nos últimos doze meses, dentre os acontecimentos que eu citar, gostaria de saber se o(a) Sr.(a) presenciou algum deles em sua cidade:							
Alguém sendo assaltado							
Presenciou	28	41	29	22	10	20	37
Não presenciou	71	59	71	77	85	80	62
Não sabe/Não respondeu	1	0	0	1	4	0	0
Brigas de gangues							
Presenciou	20	26	17	18	10	21	22
Não presenciou	79	74	83	81	86	79	78
Não sabe/Não respondeu	1	0	0	1	4	0	0
Alguém recebendo um tiro							
Presenciou	9	16	8	6	3	8	11
Não presenciou	90	84	92	93	93	92	89
Não sabe/Não respondeu	1	0	0	1	4	0	0
A polícia prendendo alguém							
Presenciou	51	63	48	47	32	47	59
Não presenciou	48	38	52	52	64	53	41
Não sabe/Não respondeu	1	0	0	1	4	0	0
Alguém sendo assassinado							
Presenciou	8	12	7	6	3	7	9
Não presenciou	92	87	93	93	93	93	90
Não sabe/Não respondeu	1	0	0	1	4	0	0
Tiroteios							
Presenciou	20	34	23	13	5	15	27
Não presenciou	80	66	77	86	91	85	73
Não sabe/Não respondeu	1	0	0	1	4	0	0
Alguém sendo agredido							
Presenciou	41	51	43	36	24	40	47
Não presenciou	58	48	57	62	72	60	53
Não sabe/Não respondeu	1	0	0	1	4	0	1
Alguém sendo ameaçado com uma faca							
Presenciou	18	22	12	18	13	21	18
Não presenciou	81	78	88	81	83	79	81
Não sabe/Não respondeu	1	0	0	1	4	0	0
Alguém usando drogas na rua							
Presenciou	67	82	70	59	38	62	78
Não presenciou	32	18	30	40	59	38	22
Não sabe/Não respondeu	1	0	0	1	4	0	0
Pensando na sua segurança pessoal e na segurança de sua família, o(a) Sr.(a) diria que nos últimos três anos:							
Aumentou os cuidados com a segurança	45	49	46	43	38	42	49
Manteve os cuidados com a segurança	49	46	52	50	53	52	46
Diminuiu os cuidados com a segurança	4	3	2	5	5	5	3
Não sabe/Não respondeu	2	2	1	3	4	2	2

	TOTAL	CONDIÇÃO DO MUNICÍPIO			PORTE DO MUNICÍPIO (EM NÚMERO DE HABITANTES)		
		Capital	Periferia	Interior	Até 20 mil	Mais de 20 a 100 mil	Mais de 100 mil
O receio da violência pode levar as pessoas a mudarem algumas coisas no seu dia-a-dia. Vou citar algumas atitudes e medidas que podem ser tomadas por causa da violência e gostaria que o(a) Sr.(a) me dissesse se já fez ou nunca fez cada uma delas							
Mudar o trajeto entre a casa e o trabalho, ou entre a casa e a escola							
Fez	36	42	36	33	21	34	41
Nunca fez	64	58	64	67	78	66	59
Não respondeu	0	0	0	0	0	0	0
Deixar de circular por alguns bairros/ ruas da cidade							
Fez	48	55	46	45	34	45	53
Nunca fez	52	45	54	55	66	55	46
Não respondeu	0	0	0	0	0	0	0
Evitar sair à noite							
Fez	54	58	55	52	43	53	58
Nunca fez	46	42	45	48	57	47	42
Não respondeu	0	0	0	0	0	0	0
Evitar andar com dinheiro							
Fez	63	69	63	61	44	63	69
Nunca fez	36	31	37	39	56	37	31
Não respondeu	0	0	0	0	0	0	0
Aumentar o cuidado (a precaução) ao sair/ entrar de casa/ trabalho/ escola							
Fez	57	64	60	54	38	58	63
Nunca fez	42	36	40	46	62	42	37
Não respondeu	0	0	0	0	0	0	0
Colocar grades, cadeados, ou trancas em sua residência							
Fez	52	55	56	50	35	50	58
Nunca fez	48	45	44	50	65	50	41
Não respondeu	0	0	0	0	0	0	1
Contratar seguro contra roubo/ furto							
Fez	10	12	10	9	7	7	12
Nunca fez	90	87	90	91	93	92	87
Não respondeu	1	1	0	1	1	1	1
Comprar uma arma							
Fez	2	3	2	2	3	2	2
Nunca fez	96	95	98	96	95	97	95
Não respondeu	2	2	0	2	1	1	2
O(A) Sr.(a) diria que tomou essa medida nos últimos três anos ou há mais tempo que isso?							
Mudar o trajeto entre a casa e o trabalho, ou entre a casa e a escola							
Fez nos últimos três anos	70	68	70	72	77	76	67
Fez há mais tempo	29	32	30	27	23	24	32
Não respondeu	1	0	0	1	0	0	1
Deixar de circular por alguns bairros/ ruas da cidade							
Fez nos últimos três anos	71	67	70	74	73	76	69
Fez há mais tempo	28	33	30	26	28	24	31
Não respondeu	0	0	0	1	0	0	1
Evitar sair à noite							
Fez nos últimos três anos	70	66	68	73	65	75	69
Fez há mais tempo	29	34	32	27	35	25	31
Não respondeu	0	0	0	1	0	0	1

	TOTAL	CONDIÇÃO DO MUNICÍPIO			PORTE DO MUNICÍPIO (EM NÚMERO DE HABITANTES)		
		Capital	Periferia	Interior	Até 20 mil	Mais de 20 a 100 mil	Mais de 100 mil
O(A) Sr.(a) diria que tomou essa medida nos últimos três anos ou há mais tempo que isso?							
Evitar andar com dinheiro							
Fez nos últimos três anos	70	66	64	73	71	72	69
Fez há mais tempo	30	33	36	27	29	28	31
Não respondeu	1	1	0	1	0	0	1
Aumentar o cuidado (a precaução) ao sair/ entrar de casa/ trabalho/ escola							
Fez nos últimos três anos	68	66	68	70	64	73	67
Fez há mais tempo	31	33	32	30	35	27	33
Não respondeu	1	1	0	1	1	0	1
Colocar grades, cadeados, ou trancas em sua residência							
Fez nos últimos três anos	63	57	67	65	64	65	62
Fez há mais tempo	36	42	33	34	35	35	38
Não respondeu	1	1	0	1	1	0	1
Contratar seguro contra roubo/ furto							
Fez nos últimos três anos	69	63	68	74	80	66	69
Fez há mais tempo	29	38	32	22	15	30	31
Não respondeu	2	0	0	4	5	5	1
Comprar uma arma							
Fez nos últimos três anos	65	61	83	63	60	75	62
Fez há mais tempo	33	39	17	33	30	25	39
Não respondeu	2	0	0	4	10	0	0

7 Especificações técnicas da pesquisa

Período de campo

De 28 a 31 de julho de 2011.

Universo

A pesquisa é realizada com eleitores de 16 anos ou mais da área em estudo. O universo de eleitores é estratificado. Com exceção dos estados do Acre, Amapá e Roraima que juntos constituem apenas um estrato, cada um dos demais estratos é composto por apenas um estado brasileiro. Uma vez que o Estado possua Região Metropolitana, o seu universo é estratificado em Região Metropolitana e Interior.

Amostra

O modelo de amostragem utilizado é o de conglomerados em 3 estágios.

No primeiro estágio os municípios são selecionados probabilisticamente através do método PPT (Probabilidade Proporcional ao Tamanho), com base na população de 16 anos ou mais de cada município.

No segundo estágio são selecionados os conglomerados: setores censitários, com PPT (Probabilidade Proporcional ao Tamanho) sistemático. A medida de tamanho é a população de 16 anos ou mais residente nos setores.

Finalmente, no terceiro estágio é selecionado em cada conglomerado um número fixo de eleitores segundo cotas de variáveis descritas abaixo.

Variáveis para cotas amostrais

- SEXO: Masculino e Feminino.
- GRUPOS DE IDADE: 16-17, 18-24, 25-29, 30-39, 40-49, 50-69 e 70 anos e mais.
- INSTRUÇÃO: Até 4ª série do fund.; 5ª a 8ª série do fund.; Ens. Médio; Superior.
- ATIVIDADE: Setor de dependência - agricultura, indústria de transformação, indústria de construção, outras indústrias, comércio, prestação de serviços, transporte e comunicação, atividade social, administração pública, outras atividades, estudantes e inativos.
- FONTES DE DADOS PARA ELABORAÇÃO DA AMOSTRA: Censo 2000, PNAD 2008 e TSE 2010.
- NÚMERO DE ENTREVISTAS: 2.002 entrevistas em 141 municípios.

- **MARGEM DE ERRO:** O intervalo de confiança estimado é de 95% e a margem de erro máxima estimada é de 2 pontos percentuais para mais ou para menos sobre os resultados encontrados no total da amostra.
- **COLETA DE DADOS:** Entrevistas pessoais com utilização de questionário elaborado de acordo com os objetivos da pesquisa. As entrevistas são realizadas por uma equipe de entrevistadores do IBOPE, devidamente treinada para abordagem deste tipo de público.
- **CONTROLE DE QUALIDADE:** Há filtragem em todos os questionários após a realização das entrevistas. Fiscalização em aproximadamente 20% dos questionários.

Perfil da amostra	%
Sexo	
Masculino	48
Feminino	52
Idade	
16 a 24	19
25 a 29	13
30 a 39	22
40 a 49	19
50 e mais	27
Grau de instrução	
Até 4ª série do fundamental	28
5ª a 8ª do fundamental	21
Ensino Médio	35
Superior	16
Região	
Norte/Centro-Oeste	15
Nordeste	27
Sudeste	43
Sul	15

Perfil da amostra	%
Renda familiar (em salários mínimos)	
Mais de 10	2
Mais de 5 a 10	9
Mais de 2 a 5	35
Mais de 1 a 2	34
Até 1	14
Não respondeu	6
Condição do município	
Capital	27
Periferia	13
Interior	60
Porte do município (em número de habitantes)	
Até 20 mil	15
Mais de 20 a 100 mil	31
Mais de 100 mil	53

OBSERVAÇÃO: As perguntas cujas somas das porcentagens não totalizam 100% são decorrentes de arredondamentos ou de múltiplas respostas.

CNI

Unidade de Pesquisa, Avaliação e Desenvolvimento – PAD

Renato da Fonseca

Gerente-Executivo

Marcelo Souza Azevedo

Isabel Mendes de Faria Marques

Edson Veloso

Equipe Técnica

DIRETORIA DE COMUNICAÇÃO - DIRCOM

Carlos Alberto Barreiros

Diretor de Comunicação

Gerência Executiva de Publicidade e Propaganda – GEXPP

Carla Cristine Gonçalves de Souza

Gerente Executiva

Alisson Costa

Projeto Gráfico e Diagramação

DIRETORIA DE SERVIÇOS CORPORATIVOS - DSC

Área de Administração, Documentação e Informação - ADINF

Renata Lima

Normalização

Elaboração da Pesquisa

IBOPE Inteligência

