



PESQUISA DE ESPORTE

2003



IBGE
Instituto Brasileiro de Geografia e Estatística

Ministério
do Esporte

Ministério do Planejamento,
Orçamento e Gestão

Presidente da República
Luiz Inácio Lula da Silva

Ministro do Planejamento, Orçamento e Gestão
Paulo Bernardo Silva

INSTITUTO BRASILEIRO DE GEOGRAFIA E ESTATÍSTICA - IBGE

Presidente
Eduardo Pereira Nunes

Diretor Executivo
Sérgio da Costa Côrtes

ÓRGÃOS ESPECÍFICOS SINGULARES

Diretoria de Pesquisas
Wasmália Socorro Barata Bivar

Diretoria de Geociências
Guido Gelli

Diretoria de Informática
Luiz Fernando Pinto Mariano

Centro de Documentação e Disseminação de Informações
David Wu Tai

Escola Nacional de Ciências Estatísticas
Pedro Luis do Nascimento Silva

UNIDADE RESPONSÁVEL

Diretoria de Pesquisas
Coordenação de População e Indicadores Sociais
Luiz Antônio Pinto de Oliveira

Ministério do Planejamento, Orçamento e Gestão
Instituto Brasileiro de Geografia e Estatística - IBGE
Diretoria de Pesquisas
Coordenação de População e Indicadores Sociais

Pesquisa de Esporte 2003

Rio de Janeiro
2006

Instituto Brasileiro de Geografia e Estatística - IBGE

Av. Franklin Roosevelt, 166 - Centro - 20021-120 - Rio de Janeiro, RJ - Brasil

ISBN 85-240-3872-1 (CD-ROM)

ISBN 85-240-3871-3 (meio impresso)

© IBGE. 2006

Elaboração do arquivo PDF

Roberto Cavararo

Produção da multimídia

Marisa Sigolo Mendoná

Márcia do Rosário Brauns

Capa

Helga Szpiz e Marcos Balster Fiore Correia - Coordenação
de *Marketing*/Centro de Documentação e Disseminação
de Informações - CDDI

Sumário

Apresentação

Introdução

Notas técnicas

Objetivos

Âmbito e unidade informante

Período de referência

Abrangência geográfica

Instrumentos de coleta

Coleta dos dados, crítica e apuração

Disseminação dos resultados

Análise dos resultados

Tabelas de resultados

1 - Pessoal ocupado do governo do estado na área de esporte em 31.12, por regime de contratação, segundo Grandes Regiões e Unidades da Federação – 2003

2 - Pessoal ocupado do governo do estado na área de esporte em 31.12, por função, segundo Grandes Regiões e Unidades da Federação – 2003

3 - Número de técnicos ocupados no governo do estado na área de esporte em 31.12, por manifestação do esporte, segundo Grandes Regiões e Unidades da Federação – 2003

4 - Número de convênios ou outro tipo de parceria executados pelo governo do estado, relacionados ao desenvolvimento de ações, projetos e programas na área do esporte, por órgãos conveniados ou parceiros, segundo Grandes Regiões e Unidades da Federação – 2003

5 - Escolas públicas estaduais existentes em 31.12 e com instalações esportivas, por tipo de instalações esportivas, segundo Grandes Regiões e Unidades da Federação – 2003

6 - Número de equipamentos esportivos existentes em 31.12, por tipo de equipamento e localização, segundo Grandes Regiões e Unidades da Federação – 2003

7 - Número de equipamentos esportivos existentes em 31.12, por tipo de equipamento e condição de funcionamento, segundo Grandes Regiões e Unidades da Federação – 2003

8 - Número de instalações esportivas existentes e em construção em 31.12, por tipo de instalação esportiva, segundo Grandes Regiões e Unidades da Federação – 2003

9 - Número de instalações esportivas existentes em 31.12, por tipo e características das instalações, segundo Grandes Regiões e Unidades da Federação – 2003

10 - Número de quadras e campos de futebol localizados isoladamente existentes em 31.12, por tipo de infra-estrutura de funcionamento, segundo Grandes Regiões e Unidades da Federação - 2003

Referências

Anexos

1 - Instalações esportivas e equipamentos esportivos

2 - Questionário da Pesquisa de Esporte 2003 - Governo do Estado

Glossário

Convenções

-	Dado numérico igual a zero não resultante de arredondamento;
..	Não se aplica dado numérico;
...	Dado numérico não disponível;
x	Dado numérico omitido a fim de evitar a individualização da informação;
0; 0,0; 0,00	Dado numérico igual a zero resultante de arredondamento de um dado numérico originalmente positivo; e
-0; -0,0; -0,00	Dado numérico igual a zero resultante de arredondamento de um dado numérico originalmente negativo.

Apresentação

O Instituto Brasileiro de Geografia e Estatística - IBGE, em parceria com o Ministério do Esporte, apresenta nesta publicação os resultados da Pesquisa de Esporte 2003 – Governo do Estado.

A pesquisa investigou, nos estados brasileiros e no Distrito Federal, diversos temas e dados relacionados à gestão estadual do esporte para o ano de 2003.

O volume ora publicado, além de ocupar-se nas notas técnicas de aspectos metodológicos relacionados à pesquisa e de disponibilizar um conjunto de tabelas por Grandes Regiões e por Unidades da Federação, apresenta em sua análise de resultados uma síntese baseada na seleção de alguns temas, variáveis e dados prioritários na atividade de esporte nos estados, sob a responsabilidade direta dos governos e/ou que contou com sua participação. A publicação contém, ainda, um CD-ROM com a base de dados completa do levantamento por estado.

Por outro lado, o acesso público aos dados da Pesquisa de Esporte individualizados por estado também pode ser realizado no portal do IBGE na Internet, no endereço <http://www.ibge.gov.br>.

Espera-se que a divulgação dos resultados da Pesquisa de Esporte 2003 – Governo do Estado contribua para o estabelecimento de um processo de construção de um sistema de informações sobre a atividade de esporte no País e subsidie o planejamento, definição e implementação de políticas públicas que possibilitem o atendimento mais abrangente da coletividade na área do esporte.

Wasmália Bivar
Diretora de Pesquisas

Introdução

Dando continuidade à divulgação dos dados sobre a atividade de esporte no País sob a responsabilidade da esfera pública, os resultados da Pesquisa de Esporte 2003 – Governo do Estado, relacionada à gestão do esporte nos estados brasileiros, vem agregar-se aos dados já divulgados do Suplemento de Esporte da Pesquisa de Informações Básicas Municipais – MUNIC 2004.

A publicação ora divulgada contém, ainda, um CD-ROM com a base de dados completa da pesquisa individualizada por estado, com o IBGE também possibilitando o acesso público às informações da pesquisa através de seu sítio institucional na Internet.

Para a elaboração deste levantamento, o IBGE contou com o decisivo apoio do Ministério do Esporte, que inclusive engajou seus técnicos no processo de definição dos temas, das variáveis, dos conceitos e do conteúdo final do questionário da pesquisa, o que se deu através de profícuas reuniões e constante intercâmbio de informações com a equipe técnica do IBGE responsável pela pesquisa.

A Pesquisa de Esporte 2003 – Governo do Estado é um levantamento abrangente de dados estatísticos sobre os estados brasileiros, envolvendo relevante número de variáveis que possibilitam traçar um panorama geral sobre a atividade de esporte sob a responsabilidade dos governos do estado, tendo como principais objetivos contribuir para a construção de um sistema de informações sobre a atividade de esporte no País, e para o planejamento, definição e implementação de políticas públicas que possibilitem o atendimento mais abrangente da coletividade na área do esporte.

Finalmente, destaca-se a participação fundamental dos supervisores regionais de pesquisa do IBGE em cada Unidade da Federação, que foram os responsáveis diretos pela coleta dos dados da pesquisa.

Notas técnicas

A Pesquisa de Esporte 2003 – Governo do Estado é resultado de uma parceria entre o IBGE e o Ministério do Esporte. Caracterizada pelo seu pioneirismo, a pesquisa abarcou os estados brasileiros e o Distrito Federal, pesquisando informações sobre a gestão estadual do esporte.

Objetivos

A Pesquisa de Esporte 2003 – Governo do Estado é um levantamento abrangente de dados estatísticos sobre os estados brasileiros e o Distrito Federal, tendo como principais objetivos contribuir para: o estabelecimento de um processo de construção de um sistema de informações sobre a atividade de esporte no País; o planejamento, definição e implementação de políticas públicas que possibilitem o atendimento mais abrangente da coletividade na área do esporte; subsidiar a elaboração de um perfil dos estados brasileiros no que diz respeito a aspectos da gestão e atividades do esporte na esfera estadual.

Âmbito e unidade informante

O âmbito da Pesquisa de Esporte 2003 – Governo do Estado restringe-se ao conjunto das atividades relacionadas ao esporte realizadas no estado, sob a execução direta e/ou participação do governo.

A unidade informante, responsável pelo preenchimento do questionário, é o órgão gestor do esporte no estado (secretaria, autarquia e fundação, diretoria, setor, gerência, departamento, coordenadoria,

assessoria de esporte, ou similar). Como exemplo, existindo uma secretaria de esportes no estado esta foi a responsável pelas informações. Por outro lado, caso o estado não tivesse uma secretaria que tratasse da atividade do esporte, a informação foi obtida junto ao departamento, assessoria, setor ou órgão similar.

Ao informante da pesquisa, o titular do órgão gestor do esporte no estado ou pessoa por ele designada a prestar as informações, geralmente lotada no próprio órgão, coube a responsabilidade de coordenar o preenchimento do questionário junto aos demais órgãos do governo do estado envolvidos com o esporte (secretarias de educação, no caso de serem de sua responsabilidade algumas informações relacionadas ao esporte educacional; secretarias de meio ambiente, no caso de serem de sua alçada algumas informações sobre a existência de equipamentos e instalações esportivas em parques e praças; secretarias de ação ou promoção social, no caso de serem responsáveis, por exemplo, pela realização de atividades com idosos e/ou alguns segmentos da população carente; dentre outros órgãos).

Período de referência

O período de referência dos dados coletados na Pesquisa de Esporte 2003 – Governo do Estado é o ano de 2003, à exceção de algumas informações que deverão ser registradas tendo por base a data de 31.12.2003, tais como o pessoal ocupado no esporte e as instalações e equipamentos esportivos do governo do estado, ou os exercícios de 2002 e 2003, neste último caso em se tratando de informações financeiras.

Abrangência geográfica

A Pesquisa de Esporte 2003 – Governo do Estado abrangeu a investigação das informações relacionadas ao conjunto das atividades esportivas desenvolvidas nos estados brasileiros e no Distrito Federal, sob a execução direta e/ou com a participação do governo do estado.

Instrumentos de coleta

Para proceder ao levantamento dos dados da pesquisa, adotou-se um único modelo de questionário composto por 13 blocos, sendo um deles relacionado à identificação do questionário, três envolvendo dados cadastrais do governo do estado e do órgão gestor do esporte, oito relacionados aos temas e variáveis do esporte pesquisadas e um para a autenticação do questionário pelo informante após o seu preenchimento.

A pesquisa levantou junto aos governos do estado dados sobre os recursos humanos utilizados na gestão estadual do esporte; as articulações institucionais, visando o desenvolvimento de políticas e de atividades relacionadas ao esporte; os aspectos atinentes à legislação esportiva estadual; os convênios e parcerias e as ações, projetos e programas desenvolvidos com a participação do governo estadual; os eventos, e suas modalidades esportivas, realizados nos estados; as instalações e os equipamentos esportivos existentes e em construção, de propriedade e/ou gestão

do estado, exceto os de propriedade do estado, mas que estavam sob gestão da prefeitura, e os sob gestão do estado, mas que eram de propriedade da prefeitura, uma vez que estes já tinham sido levantados no Suplemento de Esporte 2003 da Pesquisa de Informações Básicas Municipais – MUNIC 2004.

Destaca-se que num conjunto de blocos e quesitos do questionário, as informações coletadas foram classificadas segundo as manifestações do esporte: esporte educacional, esporte de rendimento e esporte e lazer. As manifestações do esporte e os respectivos conceitos adotados na pesquisa, apresentados nas Instruções de Preenchimento do Questionário e no Glossário desta publicação, basearam-se na Lei nº 9.615, de 24.03.98, conhecida como “Lei Pelé”.

O questionário da Pesquisa de Esporte foi acompanhado dos seguintes documentos:

- Carta ao Informante, que objetivou apresentar sucintamente a pesquisa e seus objetivos;
- Instruções de Preenchimento do Questionário, que teve a finalidade de orientar o informante quanto ao conteúdo das informações a serem fornecidas. Estas foram entregues ao informante da pesquisa juntamente com o questionário; e
- Manual do Técnico do IBGE, contendo um conjunto básico de orientações, instruções e conceitos técnicos necessários ao trabalho de coleta a ser executado pelo técnico de pesquisas do IBGE.

Coleta dos dados, crítica e apuração

Em julho de 2004 foi realizado um treinamento centralizado em Belo Horizonte, Minas Gerais, onde estiveram presentes os supervisores regionais e os técnicos de pesquisa de todas as Unidades Estaduais do IBGE, que envolveu mais de 100 pessoas. Em um segundo momento estes técnicos foram responsáveis pelo repasse do treinamento do Suplemento de Esporte 2003 da Pesquisa de Informações Básicas Municipais – MUNIC 2004 para os demais técnicos de pesquisas das mais de 500 Agências do IBGE no País, que também participariam da coleta dos dados do Suplemento. Já os supervisores regionais de pesquisa, responsáveis diretos pela coleta dos dados da Pesquisa de Esporte 2003 – Governo do Estado, também receberam treinamento específico para a sua realização.

A fim de efetuar a coleta das informações, o pesquisador do IBGE fez um primeiro contato com o órgão gestor do esporte de cada estado a seu encargo, com objetivo de obter a indicação de uma pessoa, o informante, que coordenasse a coleta das informações nas áreas do governo do estado envolvidas com o esporte. Esta pessoa deveria manter contato com o técnico do IBGE ao longo do preenchimento do questionário sempre que fosse necessário esclarecer algum item, procedimento ou conceito relativo à pesquisa.

Ressalta-se que o Estado de Rondônia não preencheu o questionário da pesquisa, a despeito dos esforços envidados pelos técnicos de pesquisa do IBGE. Como já havia sido mencionado nas notas técnicas do Suplemento de Esporte 2003, destaca-se mais uma vez, que os dados do Distrito Federal foram levantados através da pesquisa ora divulgada. As variáveis e os dados da pesquisa são em sua quase totalidade idênticos aos do Suplemento de Esporte e correspondem ao mesmo período de referência.

Após a apresentação dos aspectos gerais da coleta de dados, crítica e apuração da Pesquisa de Esporte 2003 – Governo do Estado, alguns problemas de preenchimento do questionário merecem ser registrados. Estes problemas, detectados ainda na fase de coleta, ocorreram a despeito do documento Instruções de Preenchimento do Questionário ser claro quanto aos dados solicitados, e do empenho dos técnicos de pesquisa do IBGE em saná-los.

Em primeiro lugar, em relação ao pessoal ocupado no governo do estado na área do esporte, por função (administrativa, de apoio e técnica) e nível da função (auxiliar, médio e superior), foram detectados questionários preenchidos incorretamente, ao considerarem o nível escolar do pessoal ocupado no esporte, ao invés do nível da função ocupada, que não se vincula, necessariamente, à escolaridade, ou seja, uma pessoa com nível de escolaridade superior, por exemplo, pode estar ocupada em uma função de nível médio.

Isto impediu a divulgação destes dados, o que é suprido em parte pela divulgação do total do pessoal ocupado no governo de estado na área do esporte por função (administrativa, de apoio e técnica), segundo o regime de contratação.

Em segundo lugar, o valor dos recursos aplicados na “função desporto e lazer” e seus percentuais em relação ao total das despesas do governo do estado, nos exercícios de 2002 e 2003, apresentaram inconsistências sistemáticas, com a superestimação das despesas na função e no seu percentual em relação ao total das despesas do governo do estado. Como alternativa, recorreu-se aos dados da Secretaria do Tesouro Nacional - STN, do Ministério da Fazenda, que foram incorporados à pesquisa, sendo em alguns casos complementados pelos dados coletados pelo IBGE.

Por outro lado, os valores das transferências vinculadas a gastos na “função desporto e lazer” efetuados pela União, nos exercícios de 2002 e 2003, inclusive a parcela referente a loterias (Lei nº 9.615, de 24.03.1998) e seus repasses aos municípios, demonstraram a dificuldade dos informantes prestarem corretamente as informações, uma vez que não dispunham de registros contábeis apropriados para obterem estes dados. Como alternativa, optou-se por transformar os valores informados em dados de existência das transferências, ou seja, existindo valores preenchidos no questionário, o estado foi considerado como tendo recebido transferências. Excetuam-se as transferências de recursos de loterias dos estados aos municípios, uma vez que já existiam quesitos específicos envolvendo a existência ou não de repasse destes recursos.

Em terceiro lugar, os dados do número de participantes das ações, projetos e programas executados pelo governo do estado, isoladamente ou em conjunto com outros órgãos externos, apresentaram problemas.

Parte dos governos do estado não possuía um controle adequado dos participantes (crianças, jovens adultos, idosos e pessoas portadoras de deficiência – PPD) das atividades esportivas por eles executadas ou com sua participação, segundo as manifestações do esporte (educacional – esporte curricular; de rendimento; e esporte e lazer). Como em vários estados os dados foram informados a partir de estimativas do número de participantes, isto gerou inconsistências internas dos dados (entre as faixas etárias e/ou manifestações) e externas, neste último caso ao se comparar os participantes às respectivas populações dos estados, bem como ao se relacionar o número de participantes (por faixas etárias e/ou manifestações) das atividades esportivas do governo entre os estados, considerando-se o seu porte e as populações dos estados.

Em quarto lugar, as quantidades de eventos por modalidade esportiva (futebol, vôlei, basquete, tênis etc.) nas correspondentes manifestações do esporte também apontaram a fragilidade dos dados informados. Os governos do estado não informaram corretamente estes dados, não distinguindo o que seria um evento, regular ou não-regular (jogos da primavera, campeonato de futsal, olimpíadas estudantis, maratonas de rua etc.) e as atividades esportivas em si, por exemplo, o número de partidas de futsal ou vôlei realizado no estado sob a responsabilidade, direta ou não, do governo do estado. Por outro lado, parte dos governos também demonstrou não possuir um controle adequado do número de eventos por modalidades esportivas.

Em vista desta realidade, optou-se por transformar as quantidades de eventos por modalidade esportiva em variáveis de existência, ou seja, caso um estado apresentasse quantitativos de eventos em determinadas modalidades esportivas, considerou-se que teria ocorrido evento(s) envolvendo estas modalidades.

Em quinto lugar, os dados referentes às instalações esportivas localizadas nas escolas públicas estaduais, geralmente informados pelas secretarias estaduais de educação, apresentaram impropriedades. Isto pode ser comprovado quando comparados os dados da Pesquisa de Esporte com os de pesquisa censitária realizada anualmente pelo Instituto Nacional de Estudos e Pesquisas Educacionais Anísio Teixeira - INEP, do Ministério da Educação. Sendo a unidade de investigação deste levantamento a própria escola, optou-se por utilizar os dados de escolas que possuíam instalações esportivas oriundos deste Instituto, em substituição aos coletados na Pesquisa de Esporte 2003 – Governo do Estado.

Por último, os parques de rodeio não foram divulgados, pois se verificou que a maioria das informações prestadas tratava-se de estruturas provisoriamente montadas em feiras e eventos, o que não caracterizaria a existência de estrutura permanente de propriedade e/ou gestão do governo do estado.

Disseminação dos resultados

Diferentemente da grande maioria das pesquisas efetuadas pelo IBGE, por serem de natureza pública, os dados informados pelos governos do estado e seus órgãos são passíveis de divulgação em nível de micro dados, não estando sob a égide da lei do sigilo das informações.

Embora este contexto não exima o IBGE da responsabilidade final pelos dados ora divulgados, confere um maior grau de co-responsabilidade entre a instituição e os informantes. Em decorrência, após a realização dos procedimentos de crítica e análise de consistência dos dados coletados, uma pesquisa de dados de natureza pública, como é o caso da Pesquisa de Esporte, exige o respeito à sua integridade. Isto implica, em alguns casos, não divulgar determinados dados, principalmente no que diz respeito a valores monetários e quantidades, quando são detectados problemas na análise dos dados, como exemplificado anteriormente.

O volume ora publicado, além de ocupar-se nas notas técnicas de aspectos metodológicos relacionados à pesquisa e de disponibilizar um conjunto de tabelas por Grandes Regiões e por Unidades da Federação, apresenta em sua análise de resultados um quadro geral da atividade do esporte nos estados sob a responsabilidade

direta dos governos, e/ou que contou com sua participação, baseado em um conjunto de variáveis e dados selecionados. Acompanha, também, a publicação, um CD-ROM contendo a base de dados completa individualizada por estado.

Por outro lado, os dados por estado da Pesquisa de Esporte 2003 – Governo do Estado também estão disponíveis na portal do IBGE na Internet, no endereço <http://www.ibge.gov.br>.

Análise dos resultados

A Pesquisa de Esporte 2003 – Governo do Estado levantou diversos temas e variáveis relativas à atividade de esporte sob a gestão do governo do estado, que extrapola em muito aqueles selecionados para a elaboração desta análise dos resultados da pesquisa. Assim, ao invés de ser considerada uma análise de resultados, trata-se na verdade de uma apresentação envolvendo alguns temas e variáveis julgadas de maior interesse do público quando da divulgação do Suplemento de Esporte 2003 da Pesquisa de Informações Básicas Municipais - MUNIC 2004. A base de dados completa do levantamento individualizado por estado, que se encontra disponível em CD-ROM junto a esta publicação ou na página do IBGE na Internet, com certeza possibilitará a realização de análises mais abrangentes sobre a atividade.

A pesquisa considerou como "pessoal ocupado do governo" aquele efetivamente envolvido nas atividades de esporte, em 31.12.2003, e não somente o pessoal lotado no órgão gestor do esporte. Citam-se como exemplos o pessoal lotado nas escolas que trabalhem com o esporte educacional; as secretarias de ação ou promoção social que desenvolvam atividades esportivas com idosos etc.

Por outro lado, os serviços públicos sob a responsabilidade do governo do estado são realizados por entidades da administração direta e indireta. Enquanto as primeiras compreendem os órgãos da estrutura administrativa do próprio governo, os órgãos da administração indireta são entidades dotadas de personalidade jurídica própria (autarquias, fundações públicas, sociedades de economia mista etc.). Assim, os dados sobre o pessoal ocupado do governo do estado nas atividades de esporte tanto podem estar em entidades da administração direta, quanto da indireta.

Quanto ao pessoal ocupado por regime de contratação, estes são a seguir definidos de forma sucinta:

- estatutário - o servidor contratado sob o Regime Jurídico Único - RJU, que rege a contratação no serviço público;
- celetista - o trabalhador contratado sob o regime da Consolidação das Leis do Trabalho - CLT;
- somente comissionado - aquele que trabalha no governo do estado e seus órgãos mediante o recebimento de uma gratificação e sem a manutenção de qualquer vínculo de trabalho, podendo envolver desde funcionários do alto escalão (secretários, diretores, assessores etc.) até funcionários que desempenhem, por exemplo, tarefas administrativas e técnicas em níveis hierárquicos mais baixos;
- sem vínculo - pessoal contratado sem o estabelecimento de um contrato de trabalho: trabalhadores sob o regime de prestação de serviços por prazo determinado; trabalhadores voluntários; trabalhadores cedidos por órgãos externos ao governo do estado; trabalhadores empregados de outras pessoas jurídicas que prestem serviços ao governo do estado.

Por último, conforme já mencionado nas Notas Técnicas desta publicação, reitera-se que o levantamento ora publicado inclui o Distrito Federal.

Analisando-se os dados de pessoal ocupado total do governo do estado na atividade de esporte, observa-se que das 67 799 pessoas ocupadas, 46,7% concentravam-se na Região Sudeste, seguidas das Regiões Sul (20,9%) e Nordeste (14,8%). São Paulo (14 204), em um primeiro plano, Minas Gerais (8 310) e Rio de Janeiro (7 287), em um patamar inferior, foram as Unidades da Federação que determinaram a participação do Sudeste no total de pessoal ocupado no esporte dos governos do estado do País.

Em média, 2 608 pessoas encontravam-se ocupadas na atividade de esporte nos governos de estado, número médio que somente foi superado pelas 7 914 e 4 717 pessoas ocupadas nas Regiões Sudeste e Sul, respectivamente. Já as demais regiões apresentavam uma média situada entre 879 e 1 675 pessoas.

Tabela 1 - Pessoal ocupado do governo do estado na área de esporte em 31.12, total, médio e distribuição percentual, segundo Grandes Regiões - 2003

Grandes Regiões	Pessoal ocupado do governo do estado na área do esporte em 31.12		
	Total	Distribuição percentual (%)	Médio
Brasil	67 799	100,0	2 608
Norte (1)	5 276	7,8	879
Nordeste	10 017	14,8	1 113
Sudeste	31 657	46,7	7 914
Sul	14 150	20,9	4 717
Centro-Oeste	6 699	9,9	1 675

Fonte: IBGE, Diretoria de Pesquisas, Coordenação de População e Indicadores Sociais, Pesquisa de Esporte 2003 - Governo do Estado.

(1) Exclusive Rondônia.

Quanto à composição do pessoal ocupado no esporte do governo do estado por regime de contratação, as médias nacionais foram de 69,3% (estatutário), 9,2% (celetista), 1,1% (somente comissionado) e 20,4% (sem vínculo).

Nas Grandes Regiões do País verificaram-se participações do pessoal estatutário em relação ao pessoal total de cada uma delas que variaram de 68,5% (Sudeste) a 83,7% (Norte), enquanto o pessoal celetista situou-se na faixa entre 0,7% (Nordeste) e 5,5% (Centro-Oeste), excetuando-se a Região Sul que apresentou participações de 60,4% e 36,2% para o pessoal estatutário e celetista em relação aos seus totais, respectivamente. A peculiar participação dos trabalhadores celetistas nesta última região pode ser explicada em razão dos órgãos gestores do esporte dos estados que a compõem tratar-se de fundações, órgãos da administração indireta que possibilitaram a contratação de um maior quantitativo de trabalhadores celetistas.

Do mesmo modo que nas prefeituras municipais, embora num patamar bem inferior, a Região Centro-Oeste apresentou o maior percentual de trabalhadores somente comissionados em relação ao pessoal ocupado no esporte no governo do estado (3,7%), onde igualmente ao Suplemento de Esporte da Pesquisa de Informações Básicas Municipais - MUNIC 2004 destacou-se o peso de Goiás.

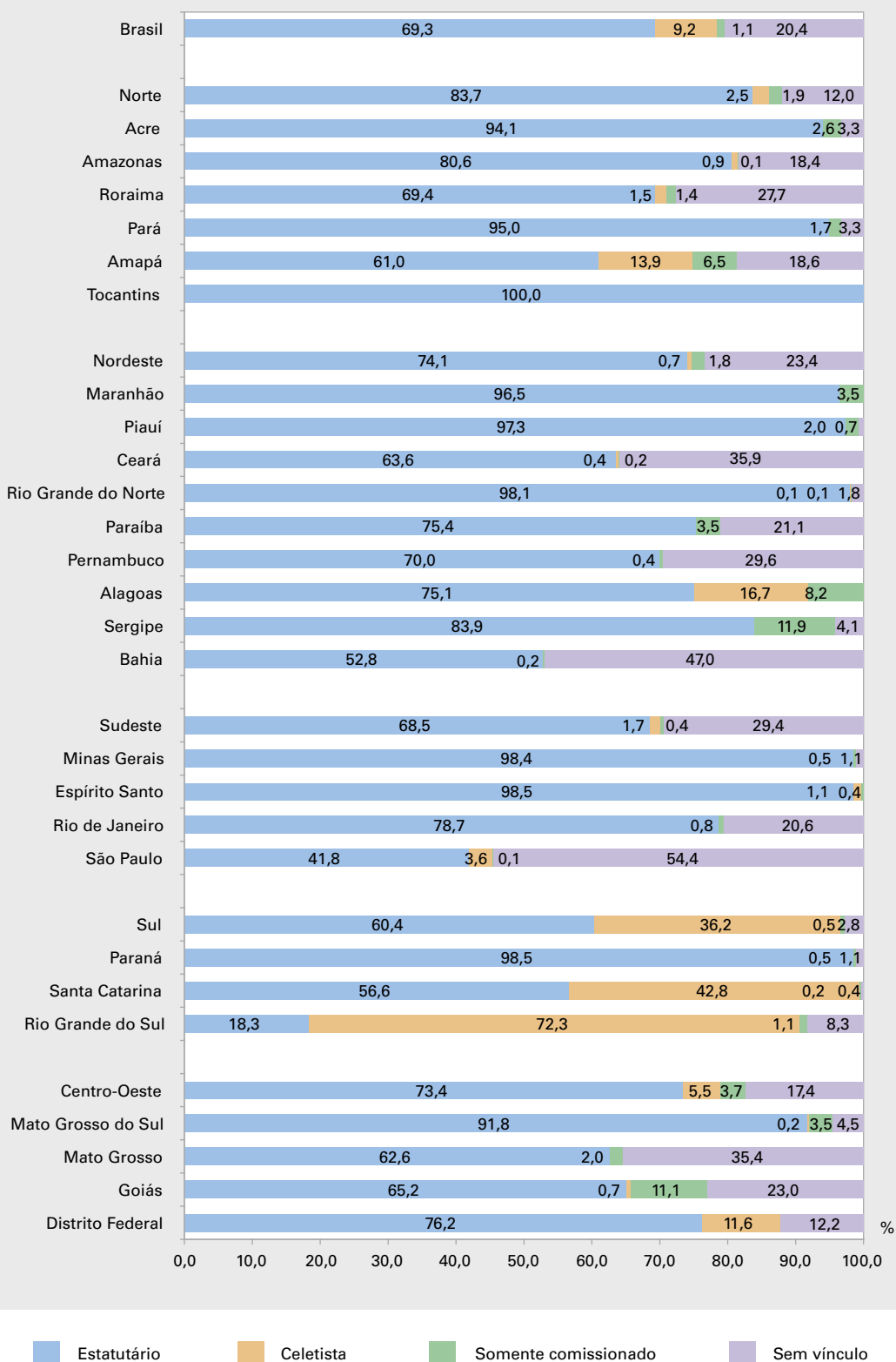
O pessoal sem vínculo empregatício em relação ao pessoal ocupado total de cada uma das Grandes Regiões apresentou participações relevantes, excetuando-se a Região Sul (2,8%), pelos motivos já expostos: Norte (12,0%), Centro-Oeste (17,4%), Nordeste (23,4%) e Sudeste (29,4%). Dentre as Grandes Regiões merecem destaque as participações do pessoal sem vínculo empregatício em relação ao pessoal total das seguintes Unidades da Federação: Roraima (27,7%), Amapá (18,6%) e Amazonas (18,4%), na Norte; Bahia (47,0%), Ceará (35,9%) Pernambuco (29,6%) e Paraíba (21,1%), na Nordeste; São Paulo (54,4%) e Rio de Janeiro (20,6%), na Sudeste; Mato Grosso (35,4%) e Goiás (23,0%), na Centro-Oeste.

Na grande maioria destes estados o pessoal sem vínculo empregatício tratava-se especialmente de professores de educação física sob contrato temporário lotados na rede pública estadual de ensino e, em um plano inferior, de técnicos voltados para a atividade de esporte e lazer, instrutores e monitores não-graduados de educação física, e pessoal de apoio, contratados por tempo determinado.

Tal fato pode decorrer do maior controle dos gastos públicos, dentre eles os relativos à contratação de pessoal, em um quadro de restrições orçamentárias nos estados brasileiros, que estaria estimulando fortemente a incorporação de pessoal sem vínculo empregatício na esfera pública como um expediente para suprir parte das necessidades de pessoal na atividade, tendo sido esta também a tendência apresentada pelos municípios brasileiros no ano de 2003, conforme os dados do Suplemento de Esporte 2003 da MUNIC.

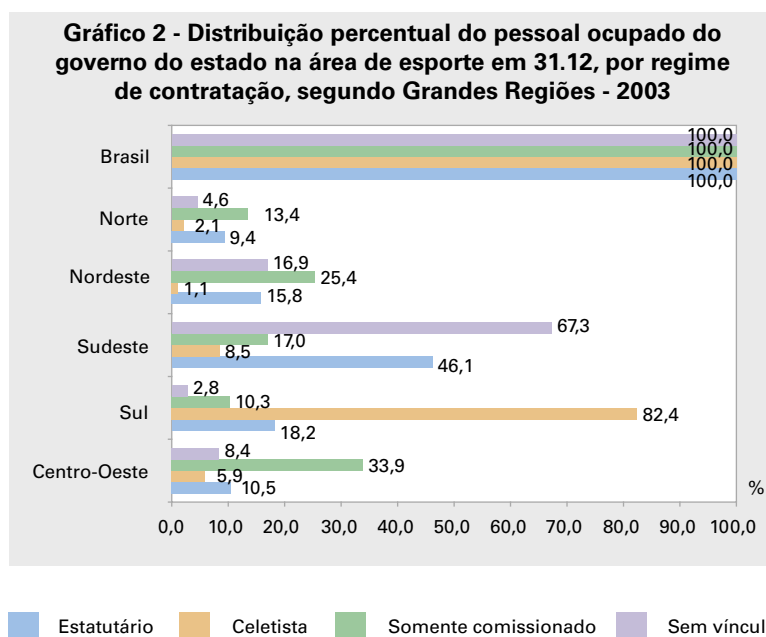
Foram as seguintes as Grandes Regiões responsáveis pelas maiores participações percentuais por regimes de contratação nos governos do estado em relação aos respectivos totais do País, que estão relacionadas às observações anteriormente apresentadas: Sudeste - trabalhadores estatutários (46,1%) e sem vínculo (67,3%); Sul - celetistas (82,4%); Centro-Oeste - pessoal somente comissionado (33,9%).

Gráfico 1 - Proporção do pessoal ocupado do governo do estado na área de esporte em 31.12, por regime de contratação, segundo Grandes Regiões e Unidades da Federação 2003



Fonte: IBGE, Diretoria de Pesquisas, Coordenação de População e Indicadores Sociais, Pesquisa de Esporte 2003 - Governo do Estado.

Nota: Exclusive Rondônia.



Fonte: IBGE, Diretoria de Pesquisas, Coordenação de População e Indicadores Sociais, Pesquisa de Esporte 2003 - Governo do Estado.

Nota: Exclusive Rondônia.

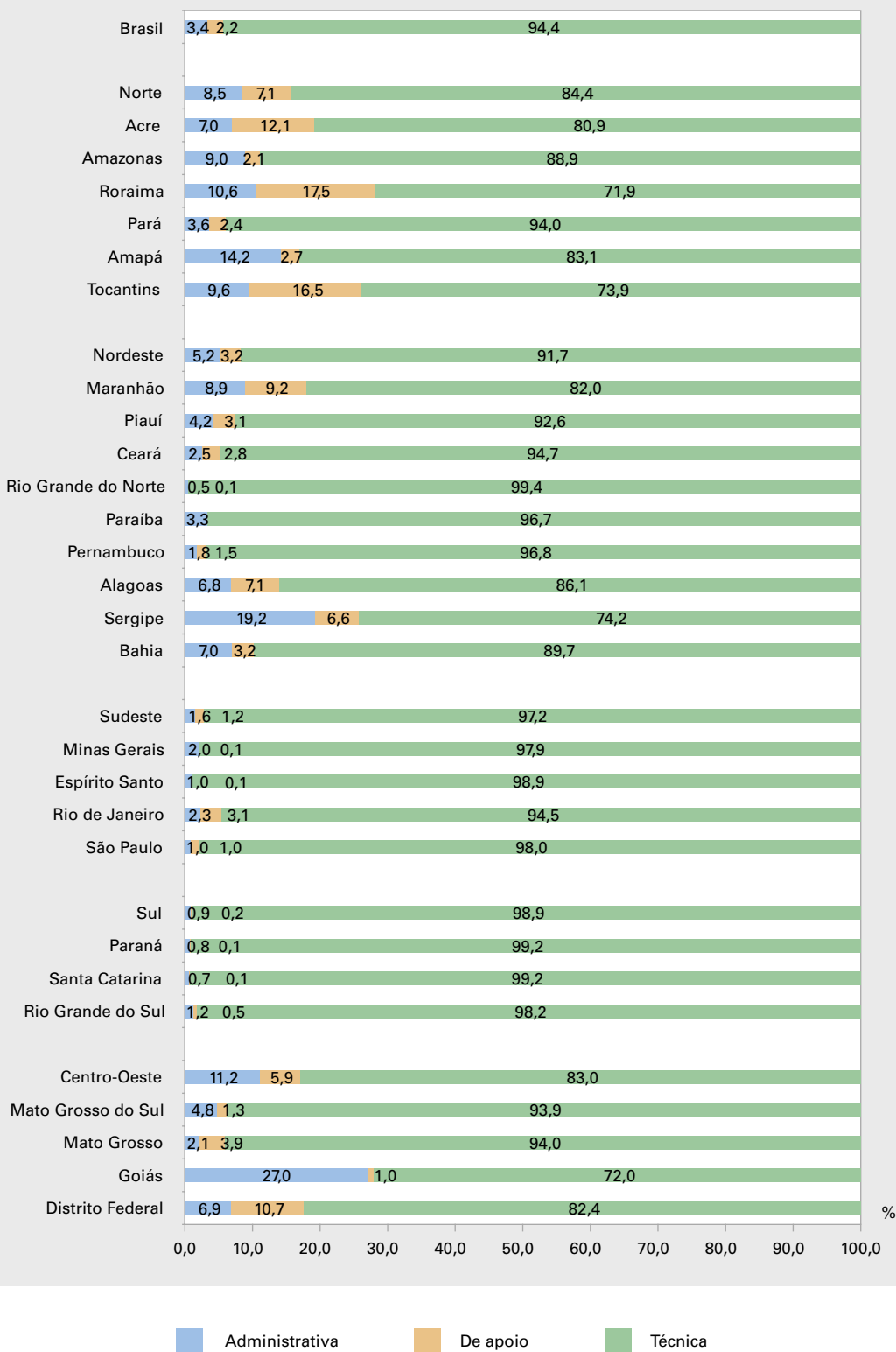
Os dados de pessoal ocupado do governo do estado por função demonstraram que o pessoal técnico superou em muito o conjunto do pessoal administrativo e de apoio em todas as regiões. Tal fato decorre do tipo de atividade em análise, em que o objetivo fim é o de promover o desenvolvimento de atividades esportivas.

Ressalta-se, contudo, as participações do pessoal administrativo em relação ao pessoal total dos governos do estado da Região Centro-Oeste (11,2%), com destaque para Goiás (27,0%) que, conforme já visto, foi responsável pela maior participação do pessoal somente comissionado; e, num segundo plano, a Região Norte (8,5%). Já o pessoal de apoio apresentou as maiores participações em relação ao pessoal ocupado total nas Regiões Norte (7,1%) e Centro-Oeste (5,9%), destacando-se na primeira os Estados de Roraima (17,5%), Tocantins (16,5%) e Acre (12,1%); e, na segunda, Distrito Federal (10,7%).

A Região Sudeste foi responsável pela maior participação do pessoal técnico ocupado nos governos do estado do País (48,1%) - destacando-se a participação de São Paulo (21,8%), secundada pelas Regiões Sul (21,9%) e Nordeste (14,4%).

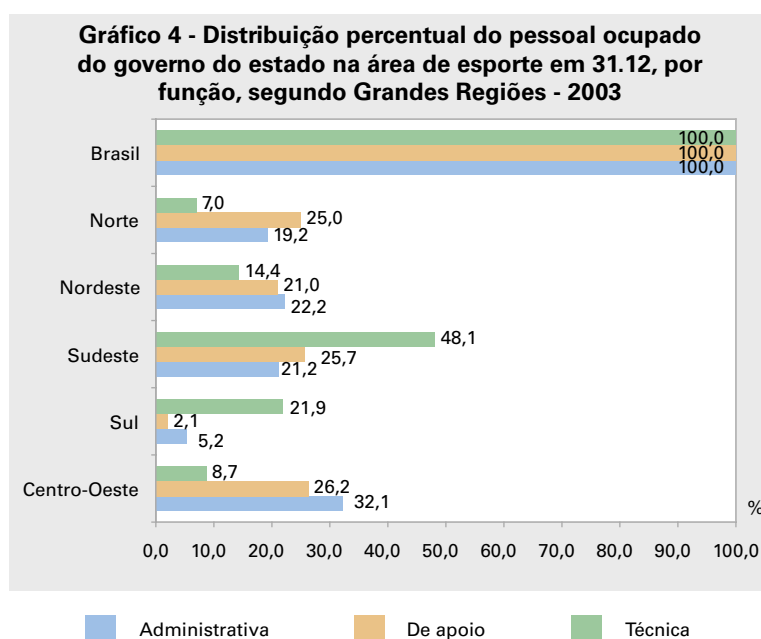
Já em relação ao pessoal administrativo e de apoio, excetuando-se as baixas participações do pessoal ocupado nestas funções na Região Sul e a relevante participação do pessoal administrativo e de apoio na Região Centro-Oeste, 32,1% e 26,2%, explicada anteriormente pelo peso exercido por Goiás e Distrito Federal, respectivamente, os intervalos de variação das participações das demais regiões em relação ao pessoal ocupado total dos governos do estado do País apresentaram um comportamento estável. Enquanto a participação do pessoal administrativo foi de 19,2% a 22,2% nas Regiões Norte e Nordeste, respectivamente, o pessoal de apoio variou de 21,0% no Nordeste a 26,2% no Centro-Oeste.

Gráfico 3 - Proporção do pessoal ocupado do governo do estado na área de esporte em 31.12, por função, segundo Grandes Regiões e Unidades da Federação - 2003



Fonte: IBGE, Diretoria de Pesquisas, Coordenação de População e Indicadores Sociais, Pesquisa de Esporte 2003 - Governo do Estado.

Nota: Exclusive Rondônia.



Fonte: IBGE, Diretoria de Pesquisas, Coordenação de População e Indicadores Sociais, Pesquisa de Esporte 2003 - Governo do Estado.

Nota: Exclusive Rondônia.

Atendo-se à composição do pessoal técnico dos governos do estado por Grandes Regiões, verifica-se que os professores e profissionais graduados em educação física respondiam por percentuais próximos ou superiores a cerca de 90% do pessoal ocupado total de cada uma das regiões, excetuando-se a Região Nordeste (78,5%), que foi fortemente influenciada pelo expressivo percentual dos profissionais não-graduados da Bahia (45,5%), que guarda uma estreita relação com seu pessoal sem vínculo empregatício em relação ao total de pessoal ocupado (47,0%), conforme já apontado anteriormente. Registra-se, ainda, as expressivas participações dos profissionais não-graduados no Piauí (36,3%), Espírito Santo (32,7%), Santa Catarina (23,4%), Goiás (19,8%) e Roraima (16,5%).

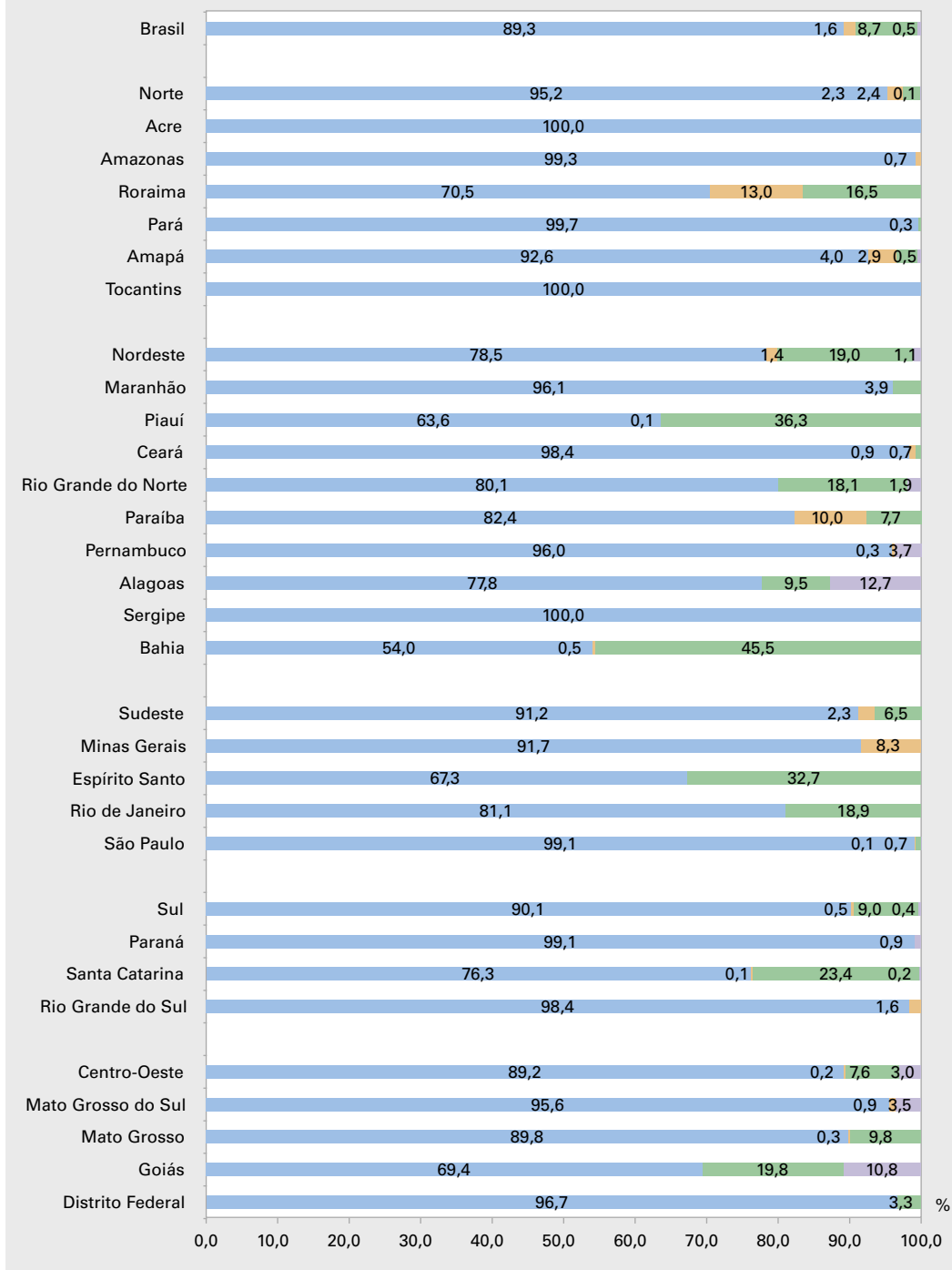
Por último, apenas Alagoas (12,7%) e Goiás (10,8%) apresentaram participações merecedoras de registro em relação aos estagiários não-graduados ocupados na atividade de esporte dos governos do estado.

Quanto à distribuição do pessoal técnico dos governos do estado segundo as manifestações do esporte¹, expressiva era sua concentração no esporte educacional, em função do elevado número de professores e profissionais graduados em educação física lotados nas escolas públicas estaduais. Nas Grandes Regiões, os percentuais do pessoal técnico alocado no esporte educacional variaram em um intervalo de 88,8% (Norte) a 99,0% (Sul), com todos os estados componentes das regiões apresentando, no geral, percentuais também significativos do pessoal técnico lotado no esporte educacional.

Enquanto Tocantins (13,6%) e Distrito Federal (9,9%) merecem ser destacados pela participação de seu pessoal técnico no esporte de rendimento, Amazonas (16,5%), Amapá (11,9%), Rio de Janeiro (11,0%), Goiás (9,9%) e Tocantins (9,7%) seriam os estados em que o pessoal técnico alocado no esporte e lazer teria alguma expressão.

¹ As manifestações do esporte nesta pesquisa são definidas conforme a seguir: esporte educacional - praticado nos sistemas de ensino e em formas assistemáticas de educação; esporte de rendimento - organizado em nível internacional através da adoção de sistemas de regras e códigos da prática esportiva (nacionais e internacionais) que devem ser aceitos e observados, e caracterizado pela busca de resultados em competições; e esporte e lazer - praticado de modo voluntário, compreendendo as modalidades desportivas que têm por finalidade contribuir para a integração plena dos praticantes na vida social, na promoção da saúde e educação e na preservação do meio ambiente.

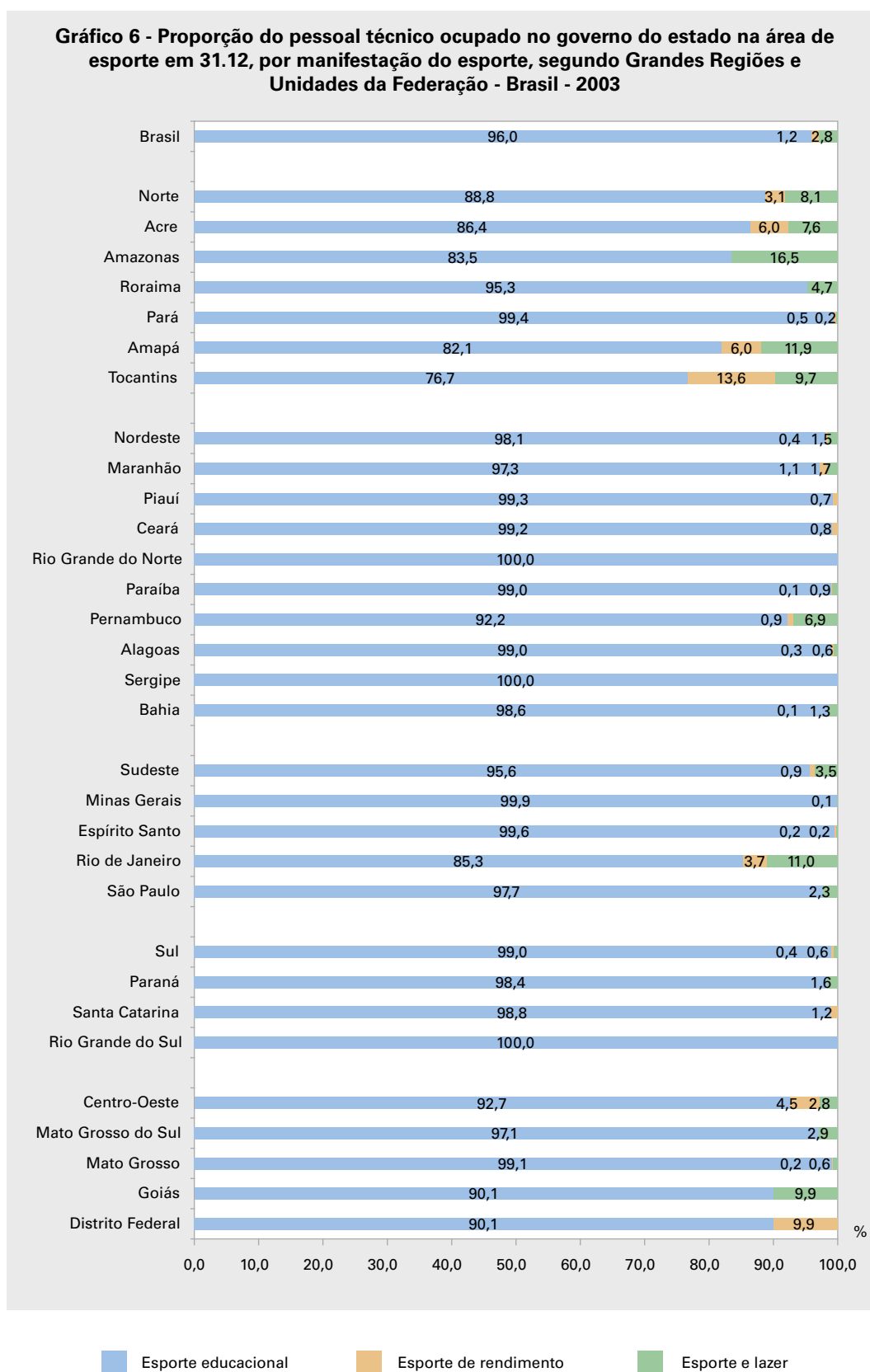
Gráfico 5 - Proporção dos técnicos ocupados no governo do estado na área de esporte em 31.12, por formação profissional, segundo Grandes Regiões e Unidades da Federação - 2003



■ Professores e Profissionais graduados em educação física
 ■ Profissionais graduados em outras áreas
■ Profissionais não-graduados
 ■ Estagiários não-graduados

Fonte: IBGE, Diretoria de Pesquisas, Coordenação de População e Indicadores Sociais, Pesquisa de Esporte 2003 - Governo do Estado.

Nota: Exclusive Rondônia.



Fonte: IBGE, Diretoria de Pesquisas, Coordenação de População e Indicadores Sociais, Pesquisa de Esporte 2003 - Governo do Estado.

Nota: Exclusive Rondônia.

Dentre as fontes de recursos públicos para o esporte, as "despesas na função desporto e lazer" são aquelas englobadas no nível máximo de agregação das ações desenvolvidas na esfera estadual para a consecução dos objetivos do governo relacionados ao desporto e lazer.

Os recursos aplicados na função desporto e lazer em relação às despesas totais dos governos do estado do País apontavam participações percentuais de 0,13% e 0,09%, em 2002 e 2003, respectivamente.

Analisada segundo as Grandes Regiões, a relação recursos aplicados na função desporto e lazer/despesas totais dos governos do estado indicava que, em 2003, somente as Regiões Norte (0,28%) e Centro-Oeste (0,20%) superavam a média nacional (0,09%), o mesmo ocorrendo em 2002.

Quanto à participação das Grandes Regiões no total de recursos aplicados na função desporto e lazer pelos governos do estado brasileiros, destacava-se a Região Sudeste, com participações de 39,76% e 41,00%, em 2002 e 2003, respectivamente. Por sua vez, a Região Sul apresentou as menores aplicações de recursos na função em 2002 e 2003, respondendo, respectivamente, por 8,09% e 8,39% do total de recursos aplicados pelos governos do estado do País.

Tabela 2 - Proporção em relação ao total de despesas e distribuição percentual dos recursos aplicados na função desporto e lazer, segundo Grandes Regiões - 2002-2003

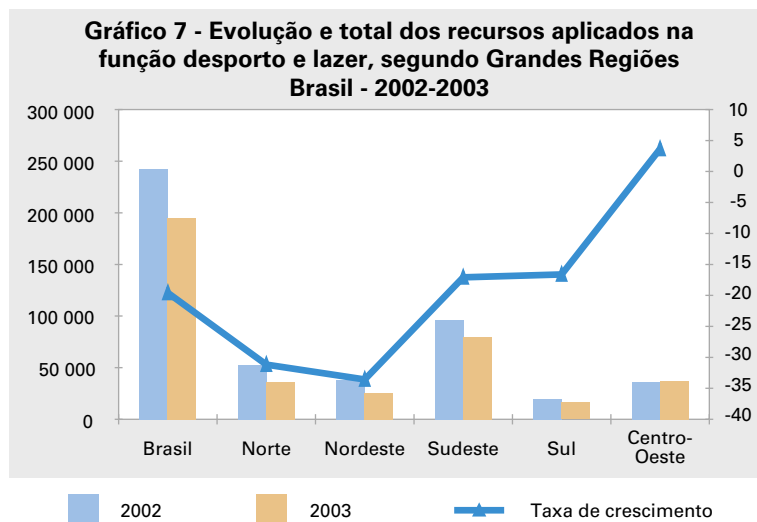
Grandes Regiões	Recursos aplicados na função desporto e lazer			
	Proporção em relação ao total de despesas (%)		Distribuição percentual (%)	
	2002	2003	2002	2003
Brasil	0,13	0,09	100,00	100,00
Norte (1)	0,43	0,28	21,61	18,50
Nordeste	0,10	0,06	15,67	12,95
Sudeste	0,10	0,08	39,76	41,00
Sul	0,07	0,05	8,09	8,39
Centro-Oeste	0,20	0,20	14,87	19,17

Fontes: IBGE, Diretoria de Pesquisas, Coordenação de População e Indicadores Sociais, Pesquisa de Esporte 2003 - Governo do Estado; Ministério da Fazenda, Secretaria do Tesouro Nacional.

(1) Exclusive Rondônia.

A evolução das despesas totais dos governos do estado na função desporto e lazer apresentaram um decréscimo nominal de 19,6% no ano de 2003. Apenas a Região Centro-Oeste apresentou crescimento nominal em 2003 (3,6%), com as Regiões Nordeste (-33,6%), Norte (-31,2%), Sudeste (-17,1%) e Sul (-16,6%) apresentando taxas nominais negativas de crescimento significativas em 2003, determinando o fraco desempenho no ano dos gastos na função desporto e lazer dos governos do estado no País.

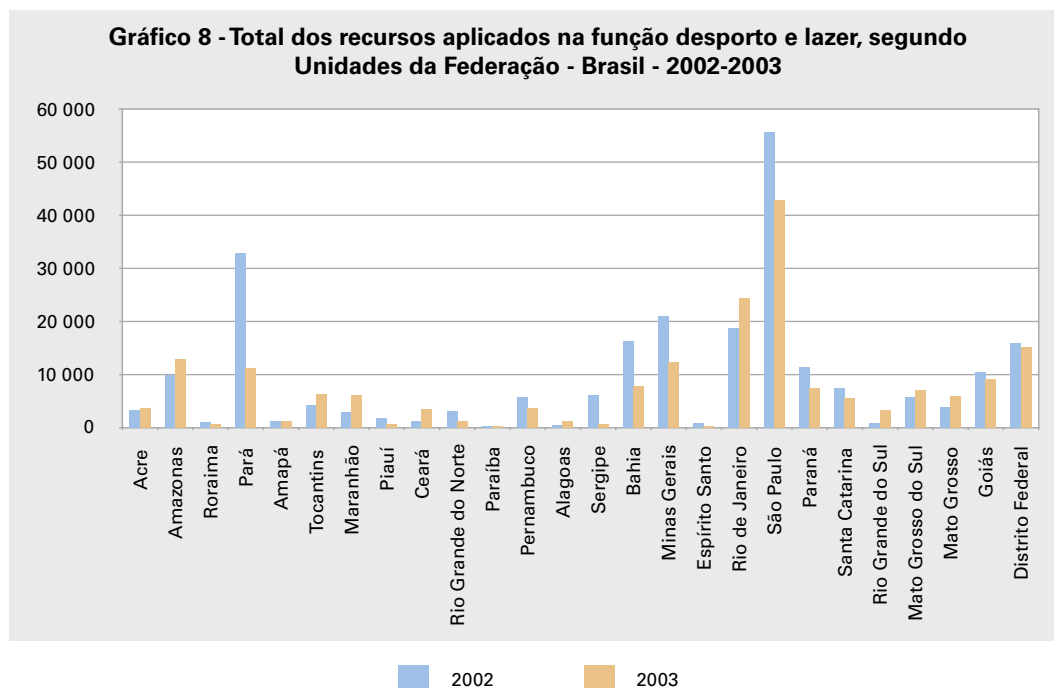
Dentre os governos do estado que, segundo as Grandes Regiões, aplicavam os maiores volumes de recursos na função desporto e lazer nos anos de 2002 e 2003, destacaram-se as taxas nominais negativas: do Pará (- 65,8%), na Norte; da Bahia (- 52,2%),



Fonte: IBGE, Diretoria de Pesquisas, Coordenação de População e Indicadores Sociais, Pesquisa de Esporte 2003 - Governo do Estado; Ministério da Fazenda, Secretaria do Tesouro Nacional.

Notas: 1. Valores dos recursos aplicados na função esporte e lazer em mil reais.
2. Exclusive Rondônia.

na Nordeste; de São Paulo (-23,0%) e de Minas Gerais (-40,8%), na Sudeste; do Paraná (-34,2%) e de Santa Catarina (-25,3%), na Sul; e do Distrito Federal (-4,3%) e de Goiás (-13,3%), na Centro-Oeste. Por sua vez, ressalta-se o comportamento das despesas na função esporte e lazer do Amazonas (Norte) e do Rio de Janeiro (Sudeste), que apresentaram taxas nominais de crescimento em 2003 de 30,4% e 29,4%, respectivamente.



Fonte: IBGE, Diretoria de Pesquisas, Coordenação de População e Indicadores Sociais, Pesquisa de Esporte 2003 - Governo do Estado; Ministério da Fazenda, Secretaria do Tesouro Nacional.

Notas: 1. Valores dos recursos aplicados na função esporte e lazer em mil reais.
2. Exclusive Rondônia.

Os "convênios ou outro tipo de parceria no esporte" considerados na pesquisa referem-se a acordos firmados pelo governo do estado e seus órgãos com entidades públicas ou privadas, para a realização de objetivos de interesse comum dos partícipes. Deste modo, os convênios e parcerias no esporte não englobam apenas aqueles relacionados ao órgão gestor do esporte, mas também os de outros órgãos do governo.

Do total de 26 estados pesquisados, 22 efetivaram convênios ou outro tipo de parceria, executados pelo governo do estado ou por outro órgão em conjunto com este, correspondendo a 84,6% dos estados pesquisados. Roraima foi o estado da Região Norte que não realizou convênios ou outro tipo de parceria no esporte, enquanto Piauí, Paraíba e Alagoas, na Região Nordeste, também não os realizaram.

A situação anterior permite concluir que num momento em que há uma valorização da parceria como forma complementar às atividades do Estado, o estabelecimento de convênios pelos governos estaduais na área do esporte ainda carecem de ser melhor explorados.

Tabela 3 - Número e proporção de estados com existência ou não de convênios ou outro tipo de parceria, segundo Grandes Regiões - 2003

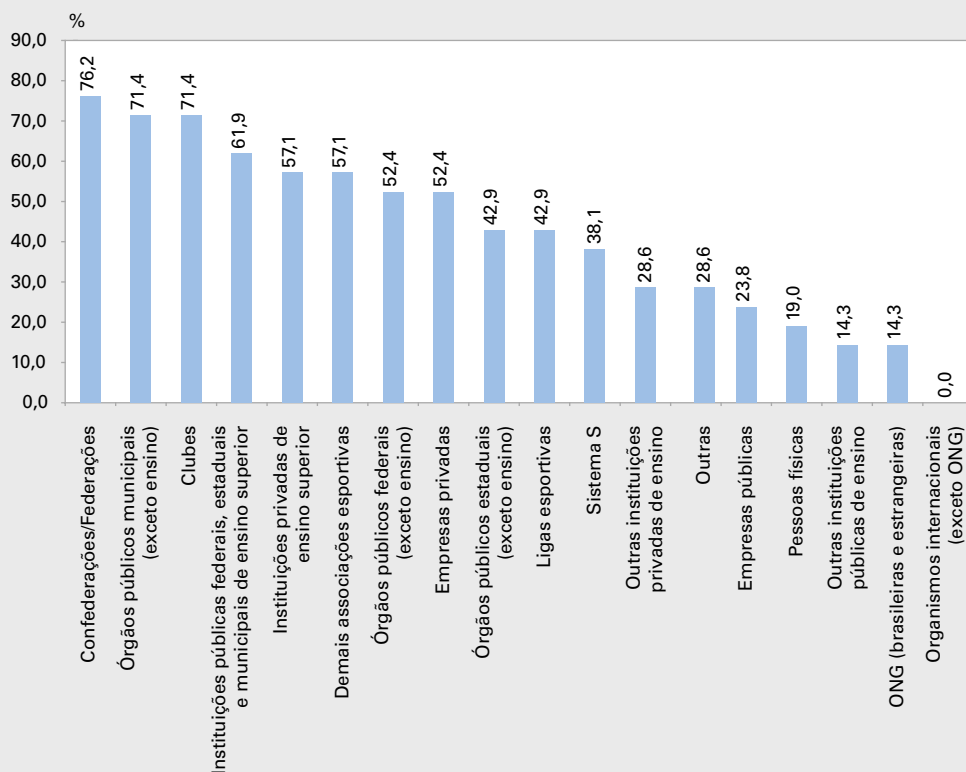
Grandes Regiões	Número e proporção de estados				
	Total	Com existência de convênios ou outro tipo de parceria		Sem existência de convênios ou outro tipo de parceria	
		Número	Proporção (%)	Número	Proporção (%)
Brasil	26	22	84,6	4	15,4
Norte (1)	6	5	83,3	1	16,7
Nordeste	9	6	66,7	3	33,3
Sudeste	4	4	100,0	-	-
Sul	3	3	100,0	-	-
Centro-Oeste	4	4	100,0	-	-

Fonte: IBGE, Diretoria de Pesquisas, Coordenação de População e Indicadores Sociais, Pesquisa de Esporte 2003 - Governo do Estado.

(1) Exclusive Rondônia.

Os convênios ou outro tipo de parceria executados pelos governos do estado por tipo de órgão participante indicam que dos seis principais órgãos conveniados ou parceiros dos governos em que existiam convênios, quatro eram entidades pertencentes à sociedade civil - confederações e federações (76,2%); clubes (71,4%), instituições privadas de ensino superior (57,1%) e demais associações esportivas (57,1%) - enquanto duas eram públicas - órgãos públicos municipais, excetuando-se os de ensino (71,4%) e instituições públicas federais, estaduais e municipais de ensino superior (61,9%).

**Gráfico 9 - Percentual de estados com a existência de convênios ou outro tipo de parceria executados pelo governo do estado, por tipo de órgão participante
Brasil - 2003**



Fonte: IBGE, Diretoria de Pesquisas, Coordenação de População e Indicadores Sociais, Pesquisa de Esporte 2003 - Governo do Estado.

Nota: Exclui Rondônia.

Dentre os "eventos esportivos" realizados pelos governos do estado, por eles executados e/ou que contaram com sua participação, segundo as principais modalidades² selecionadas com base nas maiores frequências, o atletismo, o handebol, a natação e o vôlei, foram as únicas modalidades envolvidas em todos os eventos realizados na totalidade dos estados e regiões brasileiros.

Por sua vez, embora algumas das demais modalidades esportivas selecionadas - futebol, basquete, judô, futsal, tênis de mesa, xadrez, vôlei de praia e karatê - também tenham sido realizadas em todos os estados que compõem determinada região, em outras apenas abarcaram parcialmente seus estados, ou seja, não envolveram a totalidade dos estados da região. Os respectivos percentuais de realização de cada uma das demais modalidades selecionadas que não foram incorporadas aos eventos esportivos executados na totalidade dos estados por Grandes Regiões, encontram-se sintetizados no Quadro 1, que também discrimina os estados que não realizaram eventos envolvendo as modalidades esportivas selecionadas.

² A modalidade esportiva é a materialização/objetivação da prática social do esporte em prática corporal de movimento, dotada de significado historicamente construído. É a prática propriamente dita do futebol, basquetebol, voleibol e demais modalidades.

Quadro 1 - Eventos, pelas principais modalidades esportivas selecionadas, que não foram realizados em alguns estados, executados pelo governo do estado ou com sua participação, segundo Grandes Regiões - 2003

Grandes Regiões	Percentual dos eventos por modalidades esportivas selecionadas, que não foram realizados em alguns estados (%)	Estados que não realizaram eventos esportivos nas modalidades selecionadas
Norte (1)	Futsal - 83,3 Xadrez - 66,7 Karatê - 66,7	RR PA e TO AM e RR
Nordeste	Tênis de mesa - 88,9 Karatê - 88,9 Vôlei de praia - 77,8	BA PB AL e SE
Sudeste	Futebol - 75,0 Futsal - 75,0 Tênis de mesa - 75,0 Xadrez - 75,0 Karatê - 75,0 Vôlei de praia - 50,0	ES RJ ES ES ES MG e ES
Sul	Xadrez - 66,7 Karatê - 33,3	RS PR e SC
Centro-Oeste	Basquete - 75,0 Judô - 75,0 Tênis de mesa - 75,0 Xadrez - 75,0 Vôlei de praia - 50,0	DF MT MT DF MS e GO

Fonte: IBGE, Diretoria de Pesquisas, Coordenação de População e Indicadores Sociais, Pesquisa de Esporte 2003 - Governo do Estado.

Nota: Compõem as modalidades esportivas que apresentaram maior frequência: atletismo, handebol, natação, vôlei, futebol, basquete, judô, futsal, tênis de mesa, xadrez, vôlei de praia e karatê.

(1) Exclusive Rondônia.

Quanto aos "equipamentos e instalações esportivas", é importante inicialmente destacar que somente foram coletados os de propriedade e/ou gestão do governo do estado, exceto os de propriedade do estado, mas que estavam sob gestão da prefeitura, e os sob gestão do estado, mas que eram de propriedade da prefeitura, uma vez que estes já tinham sido levantados no Suplemento de Esporte 2003 da Pesquisa de Informações Básicas Municipais - MUNIC 2004.

Por outro lado, para a correta apreensão dos resultados apresentados para os "equipamentos esportivos" levantados na pesquisa, é relevante definir alguns conceitos operativos que foram utilizados com a finalidade específica de coletar os equipamentos esportivos:

- ginásio - equipamento esportivo coberto e fechado lateralmente com alvenaria, composto por quadra com iluminação interna, arquibancada, vestiários, banheiros etc., que permite a prática de pelo menos uma das seguintes modalidades de esporte: futsal, basquetebol, voleibol e handebol.
- estádio de futebol - equipamento esportivo destinado essencialmente à prática do futebol, configurado pela existência concomitante de: área de jogo gramada e com dimensões oficiais; arquibancada que oferece condições de assistência ao público; e instalações adequadas destinadas a serviços e apoio à prática do esporte (banheiros, vestiários, ambulatórios, depósitos, áreas administrativas, restaurantes/lanchonetes, e demais áreas de serviço e apoio). Tal definição permitiu incorporar os dados referentes aos estádios de pequeno porte, que eram diferenciados dos campos de futebol pela existência de muro de alvenaria em seu entorno.
- complexo aquático - equipamento composto por pelo menos duas instalações esportivas destinadas à prática de modalidades esportivas aquáticas (natação, saltos ornamentais, nado sincronizado, pólo aquático etc.) e de outras áreas abertas, livres ou construídas, constituindo um espaço contínuo ou descontínuo, neste último caso desde que adjacente a outra instalação esportiva. Integram ainda o espaço do complexo aquático, as instalações destinadas a serviços e apoio à prática do esporte (ambulatórios, depósitos, áreas administrativas, refeitórios, alojamentos, restaurantes/lanchonetes, auditórios etc.).
- complexo esportivo - equipamento esportivo composto por pelo menos duas instalações e/ou equipamentos esportivos diferenciados, em que se praticam modalidades esportivas heterogêneas, bem como por outras áreas abertas, livres ou construídas, constituindo um espaço contínuo ou descontínuo, neste último caso desde que adjacente a outra instalação esportiva. Integram ainda o espaço do complexo esportivo as instalações destinadas a serviços e apoio à prática do esporte (ambulatórios, depósitos, áreas administrativas, refeitórios, alojamentos, restaurantes/lanchonetes, auditórios etc.).

Pode-se afirmar que, no geral, o número de equipamentos esportivos de propriedade e/ou sob a gestão do governo do estado em 31.12.2003, é relativamente reduzido e não apresentou um padrão de localização geográfica dos equipamentos que estivesse correlacionado à maior capacidade de arrecadação fiscal dos estados. Tanto é assim, que as Regiões Sudeste e Sul não primaram por apresentar uma infra-estrutura de equipamentos esportivos que as diferenciasse das demais regiões. Acrescente-se a este fato a prática dos governos do estado de construírem equipamentos esportivos, em especial, quadras e ginásios, para depois os repassarem para a gestão das prefeituras municipais, estabelecendo um processo de descentralização da atividade de esporte. Cita-se como exemplo o Estado de Goiás em gestão do governo estadual ocorrida no passado recente, quando foi construído pelo governo um número significativo de ginásios nos municípios, que posteriormente passaram a ser administrados pelas prefeituras.

Tabela 4 - Número e distribuição percentual dos equipamentos esportivos existentes em 31.12, por tipo de equipamento esportivo, segundo Grandes Regiões - 2003

Grandes Regiões	Número e distribuição percentual dos equipamentos esportivos existentes em 31.12, por tipo de equipamento esportivo					
	Ginásio		Estádio de futebol		Complexo aquático	
	Número	Distribuição percentual (%)	Número	Distribuição percentual (%)	Número	Distribuição percentual (%)
Brasil	127	100,0	40	100,0	14	100,0
Norte (1)	48	37,8	8	20,0	2	14,3
Nordeste	34	26,8	15	37,5	3	21,4
Sudeste	25	19,7	4	10,0	5	35,7
Sul	6	4,7	-	0,0	-	0,0
Centro-Oeste	14	11,0	13	32,5	4	28,6

Grandes Regiões	Número e distribuição percentual dos equipamentos esportivos existentes em 31.12, por tipo de equipamento esportivo					
	Complexo esportivo		Autódromo		Kartódromo	
	Número	Distribuição percentual (%)	Número	Distribuição percentual (%)	Número	Distribuição percentual (%)
Brasil	41	100,0	3	100,0	3	100,0
Norte (1)	7	17,1	-	0,0	1	33,3
Nordeste	16	39,0	1	33,3	1	33,3
Sudeste	9	22,0	-	0,0	-	0,0
Sul	2	4,9	-	0,0	-	0,0
Centro-Oeste	7	17,1	2	66,7	1	33,3

Fonte: IBGE, Diretoria de Pesquisas, Coordenação de População e Indicadores Sociais, Pesquisa de Esporte 2003 - Governo do Estado.

Nota: Inclusive os equipamentos esportivos localizados em complexos esportivos e exclusive os ginásios localizados nas universidades/faculdades públicas estaduais.

(1) Exclusive Rondônia.

Quanto à capacidade média de público dos equipamentos esportivos de propriedade e/ou gestão do governo do estado, pode-se afirmar serem elas reduzidas. Detendo-se apenas nos ginásios e estádios de futebol, a exceção ficou por conta da capacidade média dos estádios de futebol da Região Sudeste (51 000 assistentes). Registra-se, ainda, a capacidade média dos autódromos da Região Centro-Oeste (41 000 assistentes).

Tabela 5 - Número de equipamentos esportivos existentes em 31.12 e capacidade média de público, por tipo de equipamento esportivo, segundo Grandes Regiões - 2003

Grandes Regiões	Número de equipamentos esportivos existentes em 31.12 e capacidade média de público, por tipo de equipamento esportivo									
	Ginásio		Estádio de futebol		Complexo aquático		Autódromo		Kartódromo	
	Número	Capacidade média	Número	Capacidade média	Número	Capacidade média	Número	Capacidade média	Número	Capacidade média
Brasil	127	2 494	40	25 150	14	1 407	3	32 333	3	1 767
Norte (1)	48	1 325	8	16 188	2	750	-	-	1	2 500
Nordeste	34	2 301	15	27 900	3	1 500	1	15 000	1	2 000
Sudeste	25	3 734	4	51 000	5	1 580	-	-	-	-
Sul	6	2 483	-	-	-	-	-	-	-	-
Centro-Oeste	14	4 757	13	19 538	4	1 450	2	41 000	1	800

Fonte: IBGE, Diretoria de Pesquisas, Coordenação de População e Indicadores Sociais, Pesquisa de Esporte 2003 - Governo do Estado.

Nota: Inclui os equipamentos esportivos localizados em complexos esportivos e exclui os equipamentos em construção. No caso dos ginásios exclui-se também aqueles localizados em universidades/faculdades públicas estaduais.

(1) Exclusive Rondônia.

Para uma correta apreensão da análise das "instalações esportivas", é importante definir os campos de futebol e as quadras levantadas na pesquisa, como forma de distingui-los dos estádios de futebol e dos ginásios:

- campo de futebol - instalação esportiva destinada essencialmente à prática de futebol, configurada pela existência de área de jogo, gramada ou não, com dimensões oficiais ou não, existência ou não de arquibancada e de instalações adequadas destinadas a serviços e apoio à prática do esporte (banheiros, vestiários, ambulatórios, depósitos, áreas administrativas, restaurantes/lanchonetes, e demais áreas de serviço e apoio); e
- quadra - instalação esportiva que pode ser coberta ou não, iluminada ou não, contando ou não com arquibancada, banheiros e vestiários, e que permite a prática de pelo menos uma das seguintes modalidades de esporte: futsal, basquetebol, voleibol e handebol. No caso de quadra coberta com arquibancada, esta se caracteriza pelo fato de possuir abertura lateral, o que a diferencia de um ginásio.

Analisando-se as instalações esportivas de propriedade e/ou sob a gestão do governo do estado em 31.12.2003, observa-se que dentre os tipos de instalações selecionadas apenas as quadras apresentaram um quantitativo que merecesse registro (412 quadras), ressaltando-se o total de 274 quadras da Região Centro-Oeste, onde se destacam as 246 quadras esportivas localizadas no Distrito Federal, o que pode ser explicado pela característica ímpar do plano urbanístico e modo de vida na cidade de Brasília e pela estrutura do Distrito Federal, que não apresenta subdivisões político-administrativas e territoriais.

Tabela 6 - Número e distribuição percentual das instalações esportivas existentes em 31.12, por tipo de instalação esportiva, segundo Grandes Regiões - 2003

Grandes Regiões	Número e distribuição percentual das instalações esportivas existentes em 31.12, por tipo de instalação esportiva					
	Quadra (1)		Campo de futebol		Piscina recreativa	
	Número	Distribuição percentual (%)	Número	Distribuição percentual (%)	Número	Distribuição percentual (%)
Brasil	412	100,0	72	100,0	18	100,0
Norte (3)	27	6,6	10	13,9	9	50,0
Nordeste	61	14,8	36	50,0	5	27,8
Sudeste	50	12,1	11	15,3	4	22,2
Sul	-	0,0	1	1,4	-	0,0
Centro-Oeste	274	66,5	14	19,4	-	0,0

Grandes Regiões	Número e distribuição percentual das instalações esportivas existentes em 31.12, por tipo de instalação esportiva					
	Piscina semi-olímpica e olímpica		Pista de atletismo (2)		Quadra de Tênis	
	Número	Distribuição percentual (%)	Número	Distribuição percentual (%)	Número	Distribuição percentual (%)
Brasil	12	100,0	28	100,0	31	100,0
Norte (3)	3	25,0	4	14,3	1	3,2
Nordeste	5	41,7	15	53,6	4	12,9
Sudeste	-	0,0	5	17,9	14	45,2
Sul	-	0,0	1	3,6	-	0,0
Centro-Oeste	4	33,3	3	10,7	12	38,7

Fonte: IBGE, Diretoria de Pesquisas, Coordenação de População e Indicadores Sociais, Pesquisa de Esporte 2003 - Governo do Estado.

Notas: 1. Instalações esportivas que apresentaram maior frequência.

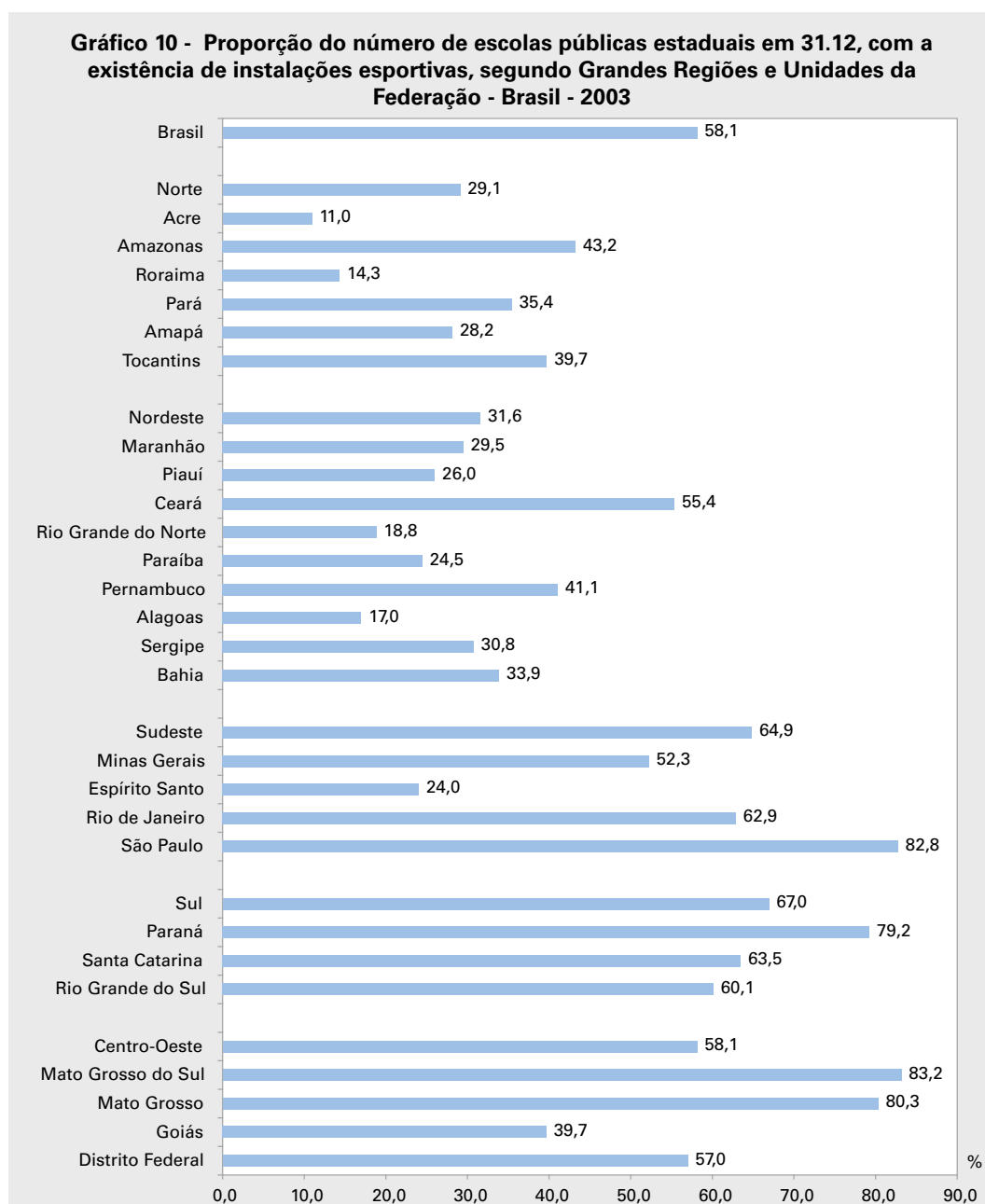
2. Excluídas as quadras e piscinas localizadas nas escolas públicas estaduais, as instalações esportivas localizadas nas universidades/faculdades públicas estaduais, as quadras localizadas nos ginásios e os campos localizados nos estádios de futebol.

(1) Quadras cobertas e não-cobertas. (2) Inclusive as localizadas nos estádios de futebol. (3) Excluída Rondônia.

Para concluir a análise dos resultados da Pesquisa de Esporte 2003 - Governo do Estado aborda-se a existência ou não de "instalações esportivas nas escolas públicas estaduais" em 31.12.2003.

As escolas públicas estaduais que possuíam instalações esportivas corresponderiam a 58,1% de seu total, percentual que era superado nas Regiões Sul (67,0%) e Sudeste (64,9%); idêntico na Região Centro-Oeste (58,1%); e que piorava sensivelmente nas Regiões Norte (29,1%) e Nordeste (31,6%). Ainda que se encontrasse em situação bem superior à apresentada pelas escolas públicas municipais com instalações esportivas (12,0%), ainda assim pode ser considerado elevado o número de escolas públicas estaduais que não possuíam instalações esportivas.

Considerando-se que a escola é uma das mais importantes instituições de socialização das crianças, com os esportes coletivos exercendo um papel de suma importância nesse processo, que se constitui no embrião básico e fundamental para a iniciação esportiva, e que a prática orientada de esportes na escola contribui para a formação de crianças saudáveis, os resultados anteriormente apresentados recomendam a necessidade de políticas públicas mais incisivas na área.



Fontes: IBGE, Diretoria de Pesquisas, Coordenação de População e Indicadores Sociais, Pesquisa de Esporte 2003 - Governo do Estado; Ministério da Educação, Instituto Nacional de Estudos e Pesquisas Educacionais Anísio Teixeira.

Notas: 1. Excluídas instalações esportivas em construção.

2. Excluído Rondônia.

Tabelas de resultados

Tabela 1 - Pessoal ocupado do governo do estado na área de esporte em 31.12, por regime de contratação, segundo Grandes Regiões e Unidades da Federação - 2003

Grandes Regiões e Unidades da Federação	Pessoal ocupado do governo do estado na área de esporte em 31.12				
	Total	Regime de contratação			
		Estatutário	Celetista	Somente comissionado	Sem vínculo
Brasil	67 799	46 994	6 222	729	13 854
Norte (1)	5 276	4 416	130	98	632
Acre	455	428	-	12	15
Amazonas	1 237	997	11	1	228
Roraima	716	497	11	10	198
Pará	1 392	1 322	-	24	46
Amapá	779	475	108	51	145
Tocantins	697	697	-	-	-
Nordeste	10 017	7 421	67	185	2 344
Maranhão	1 027	991	-	36	-
Piauí	895	871	-	18	6
Ceará	1 295	823	5	2	465
Rio Grande do Norte	1 085	1 064	1	1	19
Paraíba	1 080	814	-	38	228
Pernambuco	1 170	819	-	5	346
Alagoas	366	275	61	30	-
Sergipe	411	345	-	49	17
Bahia	2 688	1 419	-	6	1 263
Sudeste	31 657	21 685	527	124	9 321
Minas Gerais	8 310	8 181	-	41	88
Espírito Santo	1 856	1 829	20	7	-
Rio de Janeiro	7 287	5 732	-	55	1 500
São Paulo	14 204	5 943	507	21	7 733
Sul	14 150	8 553	5 129	75	393
Paraná	4 848	4 774	-	23	51
Santa Catarina	5 422	3 070	2 322	9	21
Rio Grande do Sul	3 880	709	2 807	43	321
Centro-Oeste	6 699	4 919	369	247	1 164
Mato Grosso do Sul	912	837	2	32	41
Mato Grosso	984	616	-	20	348
Goiás	1 751	1 141	12	195	403
Distrito Federal	3 052	2 325	355	-	372

Fonte: IBGE, Diretoria de Pesquisas, Coordenação de População e Indicadores Sociais, Pesquisa de Esporte 2003 - Governo do Estado.

(1) Exclusive Rondônia.

Tabela 2 - Pessoal ocupado do governo do estado na área de esporte em 31.12, por função, segundo Grandes Regiões e Unidades da Federação - 2003

Grandes Regiões e Unidades da Federação	Pessoal ocupado do governo do estado na área de esporte em 31.12			
	Total	Função		
		Administrativa	De apoio	Técnica
Brasil	67 799	2 325	1 505	63 969
Norte (1)	5 276	447	376	4 453
Acre	455	32	55	368
Amazonas	1 237	111	26	1 100
Roraima	716	76	125	515
Pará	1 392	50	34	1 308
Amapá	779	111	21	647
Tocantins	697	67	115	515
Nordeste	10 017	517	316	9 184
Maranhão	1 027	91	94	842
Piauí	895	38	28	829
Ceará	1 295	33	36	1 226
Rio Grande do Norte	1 085	5	1	1 079
Paraíba	1 080	36	-	1 044
Pernambuco	1 170	21	17	1 132
Alagoas	366	25	26	315
Sergipe	411	79	27	305
Bahia	2 688	189	87	2 412
Sudeste	31 657	492	387	30 778
Minas Gerais	8 310	167	10	8 133
Espírito Santo	1 856	19	1	1 836
Rio de Janeiro	7 287	171	228	6 888
São Paulo	14 204	135	148	13 921
Sul	14 150	122	31	13 997
Paraná	4 848	38	3	4 807
Santa Catarina	5 422	36	8	5 378
Rio Grande do Sul	3 880	48	20	3 812
Centro-Oeste	6 699	747	395	5 557
Mato Grosso do Sul	912	44	12	856
Mato Grosso	984	21	38	925
Goiás	1 751	472	18	1 261
Distrito Federal	3 052	210	327	2 515

Fonte: IBGE, Diretoria de Pesquisas, Coordenação de População e Indicadores Sociais, Pesquisa de Esporte 2003 - Governo do Estado.

(1) Exclusive Rondônia.

Tabela 3 - Número de técnicos ocupados no governo do estado na área de esporte em 31.12, por manifestação do esporte, segundo Grandes Regiões e Unidades da Federação - 2003

(continua)

Grandes Regiões e Unidades da Federação	Número de técnicos ocupados no governo do estado na área de esporte em 31.12, por manifestação do esporte				
	Total				
	Total	Professores e profissionais graduados em educação física	Profissionais graduados em outras áreas	Profissionais não-graduados	Estagiários não-graduados
Brasil	63 969	57 098	1 008	5 538	325
Norte (1)	4 453	4 241	101	108	3
Acre	368	368	-	-	-
Amazonas	1 100	1 092	8	-	-
Roraima	515	363	67	85	-
Pará	1 308	1 304	-	4	-
Amapá	647	599	26	19	3
Tocantins	515	515	-	-	-
Nordeste	9 184	7 205	131	1 746	102
Maranhão	842	809	-	33	-
Piauí	829	527	1	301	-
Ceará	1 226	1 206	11	9	-
Rio Grande do Norte	1 079	864	-	195	20
Paraíba	1 044	860	104	80	-
Pernambuco	1 132	1 087	3	-	42
Alagoas	315	245	-	30	40
Sergipe	305	305	-	-	-
Bahia	2 412	1 302	12	1 098	-
Sudeste	30 778	28 078	696	2 002	2
Minas Gerais	8 133	7 454	679	-	-
Espírito Santo	1 836	1 236	-	600	-
Rio de Janeiro	6 888	5 588	-	1 300	-
São Paulo	13 921	13 800	17	102	2
Sul	13 997	12 617	69	1 259	52
Paraná	4 807	4 765	-	-	42
Santa Catarina	5 378	4 101	8	1 259	10
Rio Grande do Sul	3 812	3 751	61	-	-
Centro-Oeste	5 557	4 957	11	423	166
Mato Grosso do Sul	856	818	8	-	30
Mato Grosso	925	831	3	91	-
Goiás	1 261	875	-	250	136
Distrito Federal	2 515	2 433	-	82	-

Tabela 3 - Número de técnicos ocupados no governo do estado na área de esporte em 31.12, por manifestação do esporte, segundo Grandes Regiões e Unidades da Federação - 2003

(continuação)

Grandes Regiões e Unidades da Federação	Número de técnicos ocupados no governo do estado na área de esporte em 31.12, por manifestação do esporte				
	Esporte educacional				
	Total	Professores e profissionais graduados em educação física	Profissionais graduados em outras áreas	Profissionais não-graduados	Estagiários não-graduados
Brasil	61 399	55 662	972	4 568	197
Norte (1)	3 954	3 796	79	78	1
Acre	318	318	-	-	-
Amazonas	919	911	8	-	-
Roraima	491	357	67	67	-
Pará	1 300	1 298	-	2	-
Amapá	531	517	4	9	1
Tocantins	395	395	-	-	-
Nordeste	9 010	7 056	127	1 729	98
Maranhão	819	801	-	18	-
Piauí	823	523	-	300	-
Ceará	1 216	1 196	11	9	-
Rio Grande do Norte	1 079	864	-	195	20
Paraíba	1 034	850	104	80	-
Pernambuco	1 044	1 006	-	-	38
Alagoas	312	243	-	29	40
Sergipe	305	305	-	-	-
Bahia	2 378	1 268	12	1 098	-
Sudeste	29 430	27 653	696	1 079	2
Minas Gerais	8 127	7 448	679	-	-
Espírito Santo	1 828	1 228	-	600	-
Rio de Janeiro	5 874	5 487	-	387	-
São Paulo	13 601	13 490	17	92	2
Sul	13 856	12 528	69	1 259	-
Paraná	4 728	4 728	-	-	-
Santa Catarina	5 316	4 049	8	1 259	-
Rio Grande do Sul	3 812	3 751	61	-	-
Centro-Oeste	5 149	4 629	1	423	96
Mato Grosso do Sul	831	801	-	-	30
Mato Grosso	917	825	1	91	-
Goiás	1 136	820	-	250	66
Distrito Federal	2 265	2 183	-	82	-

Tabela 3 - Número de técnicos ocupados no governo do estado na área de esporte em 31.12, por manifestação do esporte, segundo Grandes Regiões e Unidades da Federação - 2003

(continuação)

Grandes Regiões e Unidades da Federação	Número de técnicos ocupados no governo do estado na área de esporte em 31.12, por manifestação do esporte				
	Esporte de rendimento				
	Total	Professores e profissionais graduados em educação física	Profissionais graduados em outras áreas	Profissionais não-graduados	Estagiários não-graduados
Brasil	759	507	3	238	11
Norte (1)	137	123	2	11	1
Acre	22	22	-	-	-
Amazonas	-	-	-	-	-
Roraima	-	-	-	-	-
Pará	6	4	-	2	-
Amapá	39	27	2	9	1
Tocantins	70	70	-	-	-
Nordeste	40	35	1	4	-
Maranhão	9	6	-	3	-
Piauí	6	4	1	1	-
Ceará	10	10	-	-	-
Rio Grande do Norte	-	-	-	-	-
Paraíba	1	1	-	-	-
Pernambuco	10	10	-	-	-
Alagoas	1	1	-	-	-
Sergipe	-	-	-	-	-
Bahia	3	3	-	-	-
Sudeste	268	45	-	223	-
Minas Gerais	-	-	-	-	-
Espírito Santo	4	4	-	-	-
Rio de Janeiro	258	35	-	223	-
São Paulo	6	6	-	-	-
Sul	62	52	-	-	10
Paraná	-	-	-	-	-
Santa Catarina	62	52	-	-	10
Rio Grande do Sul	-	-	-	-	-
Centro-Oeste	252	252	-	-	-
Mato Grosso do Sul	-	-	-	-	-
Mato Grosso	2	2	-	-	-
Goiás	-	-	-	-	-
Distrito Federal	250	250	-	-	-

Tabela 3 - Número de técnicos ocupados no governo do estado na área de esporte em 31.12, por manifestação do esporte, segundo Grandes Regiões e Unidades da Federação - 2003

(conclusão)

Grandes Regiões e Unidades da Federação	Número de técnicos ocupados no governo do estado na área de esporte em 31.12, por manifestação do esporte				
	Esporte e lazer				
	Total	Professores e profissionais graduados em educação física	Profissionais graduados em outras áreas	Profissionais não-graduados	Estagiários não-graduados
Brasil	1 811	929	33	732	117
Norte (1)	362	322	20	19	1
Acre	28	28	-	-	-
Amazonas	181	181	-	-	-
Roraima	24	6	-	18	-
Pará	2	2	-	-	-
Amapá	77	55	20	1	1
Tocantins	50	50	-	-	-
Nordeste	134	114	3	13	4
Maranhão	14	2	-	12	-
Piauí	-	-	-	-	-
Ceará	-	-	-	-	-
Rio Grande do Norte	-	-	-	-	-
Paraíba	9	9	-	-	-
Pernambuco	78	71	3	-	4
Alagoas	2	1	-	1	-
Sergipe	-	-	-	-	-
Bahia	31	31	-	-	-
Sudeste	1 080	380	-	700	-
Minas Gerais	6	6	-	-	-
Espírito Santo	4	4	-	-	-
Rio de Janeiro	756	66	-	690	-
São Paulo	314	304	-	10	-
Sul	79	37	-	-	42
Paraná	79	37	-	-	42
Santa Catarina	-	-	-	-	-
Rio Grande do Sul	-	-	-	-	-
Centro-Oeste	156	76	10	-	70
Mato Grosso do Sul	25	17	8	-	-
Mato Grosso	6	4	2	-	-
Goiás	125	55	-	-	70
Distrito Federal	-	-	-	-	-

Fonte: IBGE, Diretoria de Pesquisas, Coordenação de População e Indicadores Sociais, Pesquisa de Esporte 2003 - Governo do Estado.

(1) Exclusive Rondônia.

Tabela 4 - Número de convênios ou outro tipo de parceria executados pelo governo do estado, relacionados ao desenvolvimento de ações, projetos e programas na área do esporte, por órgãos conveniados ou parceiros, segundo Grandes Regiões e Unidades da Federação - 2003

(continua)

Grandes Regiões e Unidades da Federação	Número de convênios ou outro tipo de parceria executados pelo governo do estado, relacionados ao desenvolvimento de ações, projetos e programas na área do esporte, por órgãos conveniados ou parceiros					
	Total (1)	Órgãos públicos federais (2)	Órgãos públicos estaduais (2)	Órgãos públicos municipais (2)	Instituições públicas de ensino	Instituições privadas de ensino
Brasil	1 041	36	66	220	54	38
Norte (5)	273	10	31	52	8	6
Acre	37	-	-	-	4	-
Amazonas	30	2	-	12	1	1
Roraima	-	-	-	-	-	-
Pará	129	8	31	38	2	2
Amapá	44	-	-	-	-	1
Tocantins	33	-	-	2	1	2
Nordeste	250	19	12	56	19	5
Maranhão	73	1	-	19	2	-
Piauí	-	-	-	-	-	-
Ceará	28	-	-	-	1	1
Rio Grande do Norte	25	1	-	21	-	-
Paraíba	-	-	-	-	-	-
Pernambuco	42	3	8	1	2	2
Alagoas	-	-	-	-	-	-
Sergipe	80	12	4	15	14	2
Bahia	2	2	-	-	-	-
Sudeste	154	1	8	49	8	5
Minas Gerais	13	1	-	4	2	2
Espírito Santo	-	-	-	-	-	-
Rio de Janeiro	25	-	3	-	6	3
São Paulo	116	-	5	45	-	-
Sul	269	2	9	34	16	20
Paraná	83	-	1	12	13	16
Santa Catarina	87	2	8	7	-	1
Rio Grande do Sul	99	-	-	15	3	3
Centro-Oeste	95	4	6	29	3	2
Mato Grosso do Sul	6	-	-	3	-	-
Mato Grosso	7	-	-	6	1	-
Goiás	37	3	2	20	2	2
Distrito Federal	45	1	4	-	-	-

Tabela 4 - Número de convênios ou outro tipo de parceria executados pelo governo do estado, relacionados ao desenvolvimento de ações, projetos e programas na área do esporte, por órgãos conveniados ou parceiros, segundo Grandes Regiões e Unidades da Federação - 2003

(conclusão)

Grandes Regiões e Unidades da Federação	Número de convênios ou outro tipo de parceria executados pelo governo do estado, relacionados ao desenvolvimento de ações, projetos e programas na área do esporte, por órgãos conveniados ou parceiros						
	Sistemas S (3)	Empresas privadas	Ligas esportivas	Confederações/Federações	Clubes	Demais associações esportivas	Outra(s) (4)
Brasil	26	24	40	269	103	98	67
Norte (5)	12	8	27	44	42	19	14
Acre	4	6	2	9	8	-	4
Amazonas	-	-	-	8	3	-	3
Roraima	-	-	-	-	-	-	-
Pará	-	2	3	9	19	10	5
Amapá	8	-	22	5	-	6	2
Tocantins	-	-	-	13	12	3	-
Nordeste	7	6	6	60	22	25	13
Maranhão	-	1	2	21	8	19	-
Piauí	-	-	-	-	-	-	-
Ceará	1	-	-	24	1	-	-
Rio Grande do Norte	2	-	-	-	-	1	-
Paraíba	-	-	-	-	-	-	-
Pernambuco	1	1	-	5	7	5	7
Alagoas	-	-	-	-	-	-	-
Sergipe	3	4	4	10	6	-	6
Bahia	-	-	-	-	-	-	-
Sudeste	-	5	2	50	2	19	5
Minas Gerais	-	1	-	-	-	3	-
Espírito Santo	-	-	-	-	-	-	-
Rio de Janeiro	-	1	-	12	-	-	-
São Paulo	-	3	2	38	2	16	5
Sul	6	4	2	100	31	25	20
Paraná	-	2	-	15	6	9	9
Santa Catarina	-	2	1	60	1	-	5
Rio Grande do Sul	6	-	1	25	24	16	6
Centro-Oeste	1	1	3	15	6	10	15
Mato Grosso do Sul	-	-	-	-	2	1	-
Mato Grosso	-	-	-	-	-	-	-
Goiás	1	1	-	2	2	-	2
Distrito Federal	-	-	3	13	2	9	13

Fonte: IBGE, Diretoria de Pesquisas, Coordenação de População e Indicadores Sociais, Pesquisa de Esporte 2003 - Governo do Estado.

(1) Um mesmo convênio ou outro tipo de parceria pode ter envolvido um ou mais órgãos conveniados ou parceiros. Portanto, o total geral de convênios ou outro tipo de parceria não corresponde ao número de convênios ou outro tipo de parceria efetivamente executados pelo governo do estado, uma vez que o total geral poderá ser superior. (2) Exclusive instituições públicas de ensino. (3) SESC, SESI, SENAI, etc. (4) Empresas públicas; Organizações não-governamentais - ONG (brasileiras e estrangeiras); organismos internacionais (exceto ONG); pessoas físicas; e outros. (5) Exclusive Rondônia.

Tabela 5 - Escolas públicas estaduais existentes em 31.12 e com instalações esportivas, por tipo de instalações esportivas, segundo Grandes Regiões e Unidades da Federação - 2003

(continua)

Grandes Regiões e Unidades da Federação	Escolas públicas estaduais existentes em 31.12				
	Total	Total com instalações esportivas	Instalações esportivas		
			Com instalações esportivas, por tipo de instalações esportivas		
			Total		
			Somente piscina	Somente quadra coberta	Somente quadra não-coberta
Brasil	35 412	18 493	63	4 207	12 536
Norte (1)	4 008	1 167	13	359	740
Acre	703	77	-	44	28
Amazonas	511	221	-	102	113
Roraima	537	77	2	51	18
Pará	1 312	465	7	72	365
Amapá	419	118	3	65	42
Tocantins	526	209	1	25	174
Nordeste	8 968	2 832	19	491	2 212
Maranhão	1 078	318	1	36	266
Piauí	946	246	4	17	219
Ceará	782	433	3	150	253
Rio Grande do Norte	919	173	8	52	105
Paraíba	1 266	310	1	125	168
Pernambuco	1 093	449	1	29	410
Alagoas	365	62	-	13	43
Sergipe	403	124	1	37	81
Bahia	2 116	717	-	32	667
Sudeste	13 182	8 549	13	2 318	5 214
Minas Gerais	3 925	2 051	5	231	1 710
Espírito Santo	1 336	321	1	138	165
Rio de Janeiro	1 905	1 198	2	527	506
São Paulo	6 016	4 979	5	1 422	2 833
Sul	6 406	4 289	-	764	3 100
Paraná	2 062	1 634	-	443	1 007
Santa Catarina	1 303	827	-	111	649
Rio Grande do Sul	3 041	1 828	-	210	1 444
Centro-Oeste	2 848	1 656	18	275	1 270
Mato Grosso do Sul	398	331	2	20	291
Mato Grosso	610	490	-	170	296
Goiás	1 233	489	1	77	388
Distrito federal	607	346	15	8	295

Tabela 5 - Escolas públicas estaduais existentes em 31.12 e com instalações esportivas, por tipo de instalações esportivas, segundo Grandes Regiões e Unidades da Federação - 2003

(conclusão)

Grandes Regiões e Unidades da Federação	Escolas públicas estaduais existentes em 31.12				
	Instalações esportivas				
	Com instalações esportivas, por tipo de instalações esportivas				Sem instalações esportivas
	Total				
	Somente piscina e quadra coberta	Somente piscina e quadra não-coberta	Somente quadra coberta e quadra não-coberta	Piscina, quadra coberta e quadra não-coberta	
Brasil	62	82	1 501	42	16 919
Norte (1)	8	9	36	2	2 841
Acre	1	2	2	-	626
Amazonas	1	1	4	-	290
Roraima	-	1	5	-	460
Pará	1	3	16	1	847
Amapá	4	-	3	1	301
Tocantins	1	2	6	-	317
Nordeste	7	14	81	8	6 136
Maranhão	-	2	13	-	760
Piauí	-	-	5	1	700
Ceará	1	5	19	2	349
Rio Grande do Norte	1	1	6	-	746
Paraíba	1	3	12	-	956
Pernambuco	1	1	5	2	644
Alagoas	-	1	5	-	303
Sergipe	2	-	3	-	279
Bahia	1	1	13	3	1 399
Sudeste	38	27	914	25	4 633
Minas Gerais	5	18	75	7	1 874
Espírito Santo	2	1	14	-	1 015
Rio de Janeiro	27	5	121	10	707
São Paulo	4	3	704	8	1 037
Sul	2	4	414	5	2 117
Paraná	2	3	176	3	428
Santa Catarina	-	-	66	1	476
Rio Grande do Sul	-	1	172	1	1 213
Centro-Oeste	7	28	56	2	1 192
Mato Grosso do Sul	-	3	15	-	67
Mato Grosso	1	3	20	-	120
Goiás	3	2	17	1	744
Distrito Federal	3	20	4	1	261

Fontes: IBGE, Diretoria de Pesquisas, Coordenação de População e Indicadores Sociais, Pesquisa de Esporte 2003 - Governo do Estado; Instituto Nacional de Estudos e Pesquisas Educacionais Anísio Teixeira - INEP.

Nota: Exclusive instalações esportivas em construção.

(1) Exclusive Rondônia.

Tabela 6 - Número de equipamentos esportivos existentes em 31.12, por tipo de equipamento e localização, segundo Grandes Regiões e Unidades da Federação - 2003

(continua)

Grandes Regiões e Unidades da Federação	Número de equipamentos esportivos existentes em 31.12					
	Tipo de equipamento e localização					
	Ginásio			Estádio de futebol		
	Total	Região metropolitana (1)	Demais municípios	Total	Região metropolitana (1)	Demais municípios
Brasil	127	51	76	40	31	9
Norte (2)	48	6	42	8	6	2
Acre	12	1	11	-	-	-
Amazonas	1	-	1	1	1	-
Roraima	17	3	14	2	2	-
Pará	-	-	-	1	1	-
Amapá	3	2	1	1	1	-
Tocantins	15	-	15	3	1	2
Nordeste	34	18	16	15	8	7
Maranhão	4	4	-	1	1	-
Piauí	2	2	-	2	1	1
Ceará	-	-	-	1	1	-
Rio Grande do Norte	4	4	-	-	-	-
Paraíba	5	4	1	2	1	1
Pernambuco	2	1	1	-	-	-
Alagoas	-	-	-	1	1	-
Sergipe	2	2	-	6	1	5
Bahia	15	1	14	2	2	-
Sudeste	25	12	13	4	4	-
Minas Gerais	16	3	13	2	2	-
Espírito Santo	2	2	-	-	-	-
Rio de Janeiro	4	4	-	2	2	-
São Paulo	3	3	-	-	-	-
Sul	6	6	-	-	-	-
Paraná	4	4	-	-	-	-
Santa Catarina	1	1	-	-	-	-
Rio Grande do Sul	1	1	-	-	-	-
Centro-Oeste	14	9	5	13	13	-
Mato Grosso do Sul	1	1	-	1	1	-
Mato Grosso	-	-	-	1	1	-
Goiás	11	6	5	2	2	-
Distrito Federal	2	2	-	9	9	-

Tabela 6 - Número de equipamentos esportivos existentes em 31.12, por tipo de equipamento e localização, segundo Grandes Regiões e Unidades da Federação - 2003

(continuação)

Grandes Regiões e Unidades da Federação	Número de equipamentos esportivos existentes em 31.12					
	Tipo de equipamento e localização					
	Complexo aquático			Complexo esportivo		
	Total	Região metropolitana (1)	Demais municípios	Total	Região metropolitana (1)	Demais municípios
Brasil	14	14	-	41	37	4
Norte (2)	2	2	-	7	6	1
Acre	-	-	-	-	-	-
Amazonas	1	1	-	1	1	-
Roraima	-	-	-	4	3	1
Pará	-	-	-	-	-	-
Amapá	1	1	-	2	2	-
Tocantins	-	-	-	-	-	-
Nordeste	3	3	-	16	13	3
Maranhão	1	1	-	2	2	-
Piauí	-	-	-	-	-	-
Ceará	-	-	-	4	4	-
Rio Grande do Norte	-	-	-	1	1	-
Paraíba	1	1	-	3	2	1
Pernambuco	-	-	-	4	2	2
Alagoas	-	-	-	-	-	-
Sergipe	1	1	-	1	1	-
Bahia	-	-	-	1	1	-
Sudeste	5	5	-	9	9	-
Minas Gerais	-	-	-	1	1	-
Espírito Santo	1	1	-	1	1	-
Rio de Janeiro	2	2	-	4	4	-
São Paulo	2	2	-	3	3	-
Sul	-	-	-	2	2	-
Paraná	-	-	-	1	1	-
Santa Catarina	-	-	-	-	-	-
Rio Grande do Sul	-	-	-	1	1	-
Centro-Oeste	4	4	-	7	7	-
Mato Grosso do Sul	2	2	-	2	2	-
Mato Grosso	-	-	-	-	-	-
Goiás	1	1	-	4	4	-
Distrito Federal	1	1	-	1	1	-

Tabela 6 - Número de equipamentos esportivos existentes em 31.12, por tipo de equipamento e localização, segundo Grandes Regiões e Unidades da Federação - 2003

(conclusão)

Grandes Regiões e Unidades da Federação	Número de equipamentos esportivos existentes em 31.12					
	Tipo de equipamento e localização					
	Autódromo			Kartódromo		
	Total	Região metropolitana (1)	Demais municípios	Total	Região metropolitana (1)	Demais municípios
Brasil	3	3	-	3	3	-
Norte (2)	-	-	-	1	1	-
Acre	-	-	-	-	-	-
Amazonas	-	-	-	-	-	-
Roraima	-	-	-	-	-	-
Pará	-	-	-	-	-	-
Amapá	-	-	-	-	-	-
Tocantins	-	-	-	1	1	-
Nordeste	1	1	-	1	1	-
Maranhão	-	-	-	1	1	-
Piauí	-	-	-	-	-	-
Ceará	1	1	-	-	-	-
Rio Grande do Norte	-	-	-	-	-	-
Paraíba	-	-	-	-	-	-
Pernambuco	-	-	-	-	-	-
Alagoas	-	-	-	-	-	-
Sergipe	-	-	-	-	-	-
Bahia	-	-	-	-	-	-
Sudeste	-	-	-	-	-	-
Minas Gerais	-	-	-	-	-	-
Espírito Santo	-	-	-	-	-	-
Rio de Janeiro	-	-	-	-	-	-
São Paulo	-	-	-	-	-	-
Sul	-	-	-	-	-	-
Paraná	-	-	-	-	-	-
Santa Catarina	-	-	-	-	-	-
Rio Grande do Sul	-	-	-	-	-	-
Centro-Oeste	2	2	-	1	1	-
Mato Grosso do Sul	-	-	-	-	-	-
Mato Grosso	-	-	-	-	-	-
Goiás	1	1	-	-	-	-
Distrito Federal	1	1	-	1	1	-

Fonte: IBGE, Diretoria de Pesquisas, Coordenação de População e Indicadores Sociais, Pesquisa de Esporte 2003 - Governo do Estado.

Nota: Inclusive os equipamentos esportivos localizados em complexos esportivos e exclusive os ginásios localizados em universidades/faculdades públicas estaduais e os equipamentos esportivos em construção.

(1) Nas Unidades da Federação que não possuíam regiões metropolitanas foram considerados os equipamentos esportivos existentes nas respectivas capitais. Por sua vez, quando uma unidade da federação possuía mais de uma região metropolitana, os equipamentos esportivos foram considerados somente na região metropolitana onde se localizava a capital. São as seguintes unidades da federação que possuíam regiões metropolitanas no ano de 2003: Pará, Amapá, Maranhão, Ceará, Rio Grande do Norte, Paraíba, Pernambuco, Alagoas, Bahia, Minas Gerais, Espírito Santo, Rio de Janeiro, São Paulo, Paraná, Santa Catarina, Rio Grande do Sul e Goiás. (2) Exclusive Rondônia.

Tabela 7 - Número de equipamentos esportivos existentes em 31.12, por tipo de equipamento e condição de funcionamento, segundo Grandes Regiões e Unidades da Federação - 2003

(continua)

Grandes Regiões e Unidades da Federação	Número de equipamentos esportivos existentes em 31.12					
	Tipo de equipamento e condição de funcionamento					
	Ginásio			Estádio de futebol		
	Em funcionamento (1)	Obras concluídas e não-inauguradas	Paralisados (2)	Em funcionamento (1)	Obras concluídas e não-inauguradas	Paralisados (2)
Brasil	122	-	5	37	-	3
Norte (3)	46	-	2	8	-	-
Acre	12	-	-	-	-	-
Amazonas	1	-	-	1	-	-
Roraima	17	-	-	2	-	-
Pará	-	-	-	1	-	-
Amapá	3	-	-	1	-	-
Tocantins	13	-	2	3	-	-
Nordeste	32	-	2	12	-	3
Maranhão	4	-	-	1	-	-
Piauí	2	-	-	2	-	-
Ceará	-	-	-	1	-	-
Rio Grande do Norte	3	-	1	-	-	-
Paraíba	5	-	-	2	-	-
Pernambuco	2	-	-	-	-	-
Alagoas	-	-	-	1	-	-
Sergipe	2	-	-	3	-	3
Bahia	14	-	1	2	-	-
Sudeste	25	-	-	4	-	-
Minas Gerais	16	-	-	2	-	-
Espírito Santo	2	-	-	-	-	-
Rio de Janeiro	4	-	-	2	-	-
São Paulo	3	-	-	-	-	-
Sul	5	-	1	-	-	-
Paraná	4	-	-	-	-	-
Santa Catarina	1	-	-	-	-	-
Rio Grande do Sul	-	-	1	-	-	-
Centro-Oeste	14	-	-	13	-	-
Mato Grosso do Sul	1	-	-	1	-	-
Mato Grosso	-	-	-	1	-	-
Goiás	11	-	-	2	-	-
Distrito Federal	2	-	-	9	-	-

Tabela 7 - Número de equipamentos esportivos existentes em 31.12, por tipo de equipamento e condição de funcionamento, segundo Grandes Regiões e Unidades da Federação - 2003

(continuação)

Grandes Regiões e Unidades da Federação	Número de equipamentos esportivos existentes em 31.12					
	Tipo de equipamento e condição de funcionamento					
	Complexo aquático			Complexo esportivo		
	Em funcionamento (1)	Obras concluídas e não- inauguradas	Paralisados (2)	Em funcionamento (1)	Obras concluídas e não- inauguradas	Paralisados (2)
Brasil	14	-	-	37	-	4
Norte (3)	2	-	-	4	-	3
Acre	-	-	-	-	-	-
Amazonas	1	-	-	1	-	-
Roraima	-	-	-	1	-	3
Pará	-	-	-	-	-	-
Amapá	1	-	-	2	-	-
Tocantins	-	-	-	-	-	-
Nordeste	3	-	-	16	-	-
Maranhão	1	-	-	2	-	-
Piauí	-	-	-	-	-	-
Ceará	-	-	-	4	-	-
Rio Grande do Norte	-	-	-	1	-	-
Paraíba	1	-	-	3	-	-
Pernambuco	-	-	-	4	-	-
Alagoas	-	-	-	-	-	-
Sergipe	1	-	-	1	-	-
Bahia	-	-	-	1	-	-
Sudeste	5	-	-	9	-	-
Minas Gerais	-	-	-	1	-	-
Espírito Santo	1	-	-	1	-	-
Rio de Janeiro	2	-	-	4	-	-
São Paulo	2	-	-	3	-	-
Sul	-	-	-	1	-	1
Paraná	-	-	-	1	-	-
Santa Catarina	-	-	-	-	-	-
Rio Grande do Sul	-	-	-	-	-	1
Centro-Oeste	4	-	-	7	-	-
Mato Grosso do Sul	2	-	-	2	-	-
Mato Grosso	-	-	-	-	-	-
Goiás	1	-	-	4	-	-
Distrito Federal	1	-	-	1	-	-

Tabela 7 - Número de equipamentos esportivos existentes em 31.12, por tipo de equipamento e condição de funcionamento, segundo Grandes Regiões e Unidades da Federação - 2003

(conclusão)

Grandes Regiões e Unidades da Federação	Número de equipamentos esportivos existentes em 31.12					
	Tipo de equipamento e condição de funcionamento					
	Autódromo			Kartódromo		
	Em funcionamento (1)	Obras concluídas e não-inauguradas	Paralisados (2)	Em funcionamento (1)	Obras concluídas e não-inauguradas	Paralisados (2)
Brasil	3	-	-	3	-	-
Norte (3)	-	-	-	1	-	-
Acre	-	-	-	-	-	-
Amazonas	-	-	-	-	-	-
Roraima	-	-	-	-	-	-
Pará	-	-	-	-	-	-
Amapá	-	-	-	-	-	-
Tocantins	-	-	-	1	-	-
Nordeste	1	-	-	1	-	-
Maranhão	-	-	-	1	-	-
Piauí	-	-	-	-	-	-
Ceará	1	-	-	-	-	-
Rio Grande do Norte	-	-	-	-	-	-
Paraíba	-	-	-	-	-	-
Pernambuco	-	-	-	-	-	-
Alagoas	-	-	-	-	-	-
Sergipe	-	-	-	-	-	-
Bahia	-	-	-	-	-	-
Sudeste	-	-	-	-	-	-
Minas Gerais	-	-	-	-	-	-
Espírito Santo	-	-	-	-	-	-
Rio de Janeiro	-	-	-	-	-	-
São Paulo	-	-	-	-	-	-
Sul	-	-	-	-	-	-
Paraná	-	-	-	-	-	-
Santa Catarina	-	-	-	-	-	-
Rio Grande do Sul	-	-	-	-	-	-
Centro-Oeste	2	-	-	1	-	-
Mato Grosso do Sul	-	-	-	-	-	-
Mato Grosso	-	-	-	-	-	-
Goiás	1	-	-	-	-	-
Distrito Federal	1	-	-	1	-	-

Fonte: IBGE, Diretoria de Pesquisas, Coordenação de População e Indicadores Sociais, Pesquisa de Esporte 2003 - Governo do Estado.

Nota: Inclusive os equipamentos esportivos localizados em complexos esportivos e exclusive os ginásios localizados em universidades/faculdades públicas estaduais e os equipamentos esportivos em construção.

(1) Em funcionamento pleno ou parcial. (2) Paralisados por ampliação ou reforma ou por outros motivos. (3) Exclusive Rondônia.

Tabela 8 - Número de instalações esportivas existentes e em construção em 31.12, por tipo de instalação esportiva, segundo Grandes Regiões e Unidades da Federação - 2003

(continua)

Grandes Regiões e Unidades da Federação	Número de instalações esportivas existentes e em construção em 31.12					
	Tipo de instalação esportiva					
	Quadra (1)		Campo de futebol		Piscina Recreativa	
	Existente	Em construção	Existente	Em construção	Existente	Em construção
Brasil	412	18	72	4	29	2
Norte (3)	27	-	10	-	11	-
Acre	4	-	-	-	-	-
Amazonas	3	-	-	-	1	-
Roraima	6	-	8	-	8	-
Pará	1	-	-	-	-	-
Amapá	13	-	2	-	2	-
Tocantins	-	-	-	-	-	-
Nordeste	61	11	36	2	5	2
Maranhão	-	-	2	-	-	-
Piauí	3	-	2	-	-	2
Ceará	12	5	9	2	-	-
Rio Grande do Norte	2	-	1	-	-	-
Paraíba	5	-	1	-	-	-
Pernambuco	18	-	8	-	-	-
Alagoas	-	-	-	-	-	-
Sergipe	21	6	2	-	1	-
Bahia	-	-	11	-	4	-
Sudeste	50	-	11	-	9	-
Minas Gerais	1	-	-	-	-	-
Espírito Santo	4	-	4	-	2	-
Rio de Janeiro	7	-	2	-	2	-
São Paulo	38	-	5	-	5	-
Sul	-	-	1	-	-	-
Paraná	-	-	1	-	-	-
Santa Catarina	-	-	-	-	-	-
Rio Grande do Sul	-	-	-	-	-	-
Centro-Oeste	274	7	14	2	4	-
Mato Grosso do Sul	23	-	11	-	4	-
Mato Grosso	-	-	-	-	-	-
Goiás	5	7	2	2	-	-
Distrito Federal	246	-	1	-	-	-

Tabela 8 - Número de instalações esportivas existentes e em construção em 31.12, por tipo de instalação esportiva, segundo Grandes Regiões e Unidades da Federação - 2003

(conclusão)

Grandes Regiões e Unidades da Federação	Número de instalações esportivas existentes e em construção em 31.12					
	Tipo de instalação esportiva					
	Piscinas semi-olímpica e olímpica		Pista de atletismo (2)		Quadra de tênis	
	Existente	Em construção	Existente	Em construção	Existente	Em construção
Brasil	33	7	28	2	31	-
Norte (3)	6	-	4	-	1	-
Acre	-	-	-	-	-	-
Amazonas	2	-	1	-	-	-
Roraima	2	-	2	-	-	-
Pará	-	-	1	-	-	-
Amapá	2	-	-	-	1	-
Tocantins	-	-	-	-	-	-
Nordeste	10	7	15	2	4	-
Maranhão	1	-	1	-	2	-
Piauí	1	4	1	-	-	-
Ceará	-	3	4	2	-	-
Rio Grande do Norte	1	-	1	-	-	-
Paraíba	3	-	1	-	-	-
Pernambuco	2	-	2	-	2	-
Alagoas	-	-	1	-	-	-
Sergipe	1	-	-	-	-	-
Bahia	1	-	4	-	-	-
Sudeste	7	-	5	-	14	-
Minas Gerais	-	-	1	-	-	-
Espírito Santo	1	-	1	-	-	-
Rio de Janeiro	2	-	2	-	-	-
São Paulo	4	-	1	-	14	-
Sul	-	-	1	-	-	-
Paraná	-	-	-	-	-	-
Santa Catarina	-	-	-	-	-	-
Rio Grande do Sul	-	-	1	-	-	-
Centro-Oeste	10	-	3	-	12	-
Mato Grosso do Sul	2	-	1	-	-	-
Mato Grosso	-	-	1	-	-	-
Goiás	7	-	-	-	-	-
Distrito Federal	1	-	1	-	12	-

Fonte: IBGE, Diretoria de Pesquisas, Coordenação de População e Indicadores Sociais, Pesquisa de Esporte 2003 - Governo do Estado.

Notas: 1. Instalações esportivas que apresentaram maior frequência.

2. Excluídas as quadras e piscinas localizadas nas escolas públicas estaduais, as instalações esportivas localizadas nas universidades/faculdades públicas estaduais, as quadras localizadas nos ginásios e os campos localizados nos estádios de futebol.

(1) Quadras cobertas e não-cobertas. (2) Inclusive as localizadas nos estádios de futebol. (3) Excluída Rondônia.

Tabela 9 - Número de instalações esportivas existentes em 31.12, por tipo e características das instalações, segundo Grandes Regiões e Unidades da Federação - 2003

(continua)

Grandes Regiões e Unidades da Federação	Número de instalações esportivas existentes em 31.12						
	Tipo e características das instalações						
	Coberta						
	Quadra		Pista de atletismo		Piscina (1)		
	Iluminada	Não-iluminada	Iluminada	Não-iluminada	Iluminada	Não-iluminada	Aquecida
Brasil	47	3	-	-	2	-	2
Norte (2)	11	-	-	-	-	-	-
Acre	4	-	-	-	-	-	-
Amazonas	3	-	-	-	-	-	-
Roraima	-	-	-	-	-	-	-
Pará	-	-	-	-	-	-	-
Amapá	4	-	-	-	-	-	-
Tocantins	-	-	-	-	-	-	-
Nordeste	21	-	-	-	-	-	-
Maranhão	-	-	-	-	-	-	-
Piauí	-	-	-	-	-	-	-
Ceará	4	-	-	-	-	-	-
Rio Grande do Norte	-	-	-	-	-	-	-
Paraíba	5	-	-	-	-	-	-
Pernambuco	1	-	-	-	-	-	-
Alagoas	-	-	-	-	-	-	-
Sergipe	11	-	-	-	-	-	-
Bahia	-	-	-	-	-	-	-
Sudeste	6	1	-	-	2	-	2
Minas Gerais	1	-	-	-	-	-	-
Espírito Santo	-	-	-	-	-	-	-
Rio de Janeiro	4	-	-	-	1	-	1
São Paulo	1	1	-	-	1	-	1
Sul	-	-	-	-	-	-	-
Paraná	-	-	-	-	-	-	-
Santa Catarina	-	-	-	-	-	-	-
Rio Grande do Sul	-	-	-	-	-	-	-
Centro-Oeste	9	2	-	-	-	-	-
Mato Grosso do Sul	9	-	-	-	-	-	-
Mato Grosso	-	-	-	-	-	-	-
Goiás	-	2	-	-	-	-	-
Distrito Federal	-	-	-	-	-	-	-

Tabela 9 - Número de instalações esportivas existentes em 31.12, por tipo e características das instalações, segundo Grandes Regiões e Unidades da Federação - 2003

Grandes Regiões e Unidades da Federação	(conclusão)								
	Número de instalações esportivas existentes em 31.12								
	Tipo e características das instalações								
	Não-coberta								
	Quadra		Campo de futebol		Pista de atletismo		Piscina (1)		
Iluminada	Não-iluminada	Iluminada	Não-iluminada	Iluminada	Não-iluminada	Iluminada	Não-iluminada	Aquecida	
Brasil	313	49	62	50	21	7	34	26	3
Norte (2)	11	5	9	9	3	1	9	8	-
Acre	-	-	-	-	-	-	-	-	-
Amazonas	-	-	1	-	1	-	3	-	-
Roraima	6	-	2	8	1	1	2	8	-
Pará	-	1	1	-	1	-	-	-	-
Amapá	5	4	2	1	-	-	4	-	-
Tocantins	-	-	3	-	-	-	-	-	-
Nordeste	23	17	30	21	10	5	10	5	-
Maranhão	-	-	2	1	1	-	1	-	-
Piauí	3	-	4	-	1	-	1	-	-
Ceará	4	4	6	4	4	-	-	-	-
Rio Grande do Norte	-	2	-	1	1	-	1	-	-
Paraíba	-	-	3	-	-	1	3	-	-
Pernambuco	11	6	4	4	1	1	2	-	-
Alagoas	-	-	1	-	1	-	-	-	-
Sergipe	5	5	8	-	-	-	1	1	-
Bahia	-	-	2	11	1	3	1	4	-
Sudeste	16	27	6	9	4	1	7	7	2
Minas Gerais	-	-	2	-	1	-	-	-	-
Espírito Santo	2	2	-	4	1	-	3	-	-
Rio de Janeiro	3	-	4	-	1	1	3	-	-
São Paulo	11	25	-	5	1	-	1	7	2
Sul	-	-	1	-	1	-	-	-	-
Paraná	-	-	1	-	-	-	-	-	-
Santa Catarina	-	-	-	-	-	-	-	-	-
Rio Grande do Sul	-	-	-	-	1	-	-	-	-
Centro-Oeste	263	-	16	11	3	-	8	6	1
Mato Grosso do Sul	14	-	1	11	1	-	-	6	-
Mato Grosso	-	-	1	-	1	-	-	-	-
Goiás	3	-	4	-	-	-	7	-	-
Distrito Federal	246	-	10	-	1	-	1	-	1

Fonte: IBGE, Diretoria de Pesquisas, Coordenação de População e Indicadores Sociais, Pesquisa de Esporte 2003 - Governo do Estado.

Nota: Inclusive as instalações esportivas localizadas em complexos esportivos, os campos de futebol e pistas de atletismo localizados em estádios de futebol e as piscinas localizadas em complexos aquáticos; e exclusive as quadras e piscinas localizadas em escolas públicas estaduais, as instalações esportivas localizadas nas universidades/faculdades públicas estaduais, as quadras localizadas em ginásios, e as instalações esportivas em construção.

(1) Piscinas recreativas, semi-olímpicas e olímpicas. (2) Exclusive Rondônia.

Tabela 10 - Número de quadras e campos de futebol localizados isoladamente existentes em 31.12, por tipo de infra-estrutura de funcionamento, segundo Grandes Regiões e Unidades da Federação - 2003

(continua)

Grandes Regiões e Unidades da Federação	Número de quadras e campos de futebol localizados isoladamente existentes em 31.12			
	Tipo de infra-estrutura de funcionamento			
	Quadra (1)			
	Arquibancada		Vestiário/banheiro	
	Possuem	Não-possuem	Possuem	Não-possuem
Brasil	44	368	85	327
Norte (2)	12	15	12	15
Acre	4	-	4	-
Amazonas	3	-	3	-
Roraima	-	6	-	6
Pará	1	-	1	-
Amapá	4	9	4	9
Tocantins	-	-	-	-
Nordeste	18	43	16	45
Maranhão	-	-	-	-
Piauí	-	3	-	3
Ceará	4	8	4	8
Rio Grande do Norte	-	2	-	2
Paraíba	-	5	-	5
Pernambuco	3	15	1	17
Alagoas	-	-	-	-
Sergipe	11	10	11	10
Bahia	-	-	-	-
Sudeste	5	45	45	5
Minas Gerais	1	-	1	-
Espírito Santo	-	4	-	4
Rio de Janeiro	4	3	6	1
São Paulo	-	38	38	-
Sul	-	-	-	-
Paraná	-	-	-	-
Santa Catarina	-	-	-	-
Rio Grande do Sul	-	-	-	-
Centro-Oeste	9	265	12	262
Mato Grosso do Sul	9	14	9	14
Mato Grosso	-	-	-	-
Goiás	-	5	3	2
Distrito Federal	-	246	-	246

Tabela 10 - Número de quadras e campos de futebol localizados isoladamente existentes em 31.12, por tipo de infra-estrutura de funcionamento, segundo Grandes Regiões e Unidades da Federação - 2003

(conclusão)

Grandes Regiões e Unidades da Federação	Número de quadras e campos de futebol localizados isoladamente existentes em 31.12			
	Tipo de infra-estrutura de funcionamento			
	Campo de futebol			
	Arquibancada		Vestibário/banheiro	
	Possuem	Não-possuem	Possuem	Não-possuem
Brasil	14	58	13	59
Norte (2)	1	9	1	9
Acre	-	-	-	-
Amazonas	-	-	-	-
Roraima	-	8	-	8
Pará	-	-	-	-
Amapá	1	1	1	1
Tocantins	-	-	-	-
Nordeste	10	26	6	30
Maranhão	1	1	1	1
Piauí	2	-	2	-
Ceará	1	8	3	6
Rio Grande do Norte	-	1	-	1
Paraíba	-	1	-	1
Pernambuco	2	6	-	8
Alagoas	-	-	-	-
Sergipe	-	2	-	2
Bahia	4	7	-	11
Sudeste	1	10	2	9
Minas Gerais	-	-	-	-
Espírito Santo	-	4	-	4
Rio de Janeiro	1	1	2	-
São Paulo	-	5	-	5
Sul	1	-	1	-
Paraná	1	-	1	-
Santa Catarina	-	-	-	-
Rio Grande do Sul	-	-	-	-
Centro-Oeste	1	13	3	11
Mato Grosso do Sul	-	11	-	11
Mato Grosso	-	-	-	-
Goiás	-	2	2	-
Distrito Federal	1	-	1	-

Fonte: IBGE, Diretoria de Pesquisas, Coordenação de População e Indicadores Sociais, Pesquisa de Esporte 2003 - Governo do Estado.

Nota: Exclusive as quadras localizadas em escolas públicas estaduais e ginásios, as quadras e campos de futebol localizados nas universidades/faculdades públicas estaduais, os campos de futebol localizados em estádios, e as quadras e campos de futebol em construção.

(1) Quadras cobertas e não-cobertas. (2) Exclusive Rondônia.

Referências

BRASIL. Lei nº 9.615, de 24 de março de 1998. Institui normas gerais sobre desporto e dá outras providências. *Diário Oficial da República Federativa do Brasil*, Poder Executivo, Brasília, DF, 25 mar.1998. p. 1.

COSTA, L. P. da (Org.). *Atlas do esporte no Brasil: atlas do esporte, educação física e atividades físicas de saúde e lazer no Brasil*. Rio de Janeiro: Shape, 2005. 924 p.

COMITÊ OLÍMPICO BRASILEIRO. Rio de Janeiro, [200_]. Disponível em: <<http://www.cob.org.br>>. Acesso em: mar. 2004.

DIAGNÓSTICO de educação física: desportos no Brasil. Rio de Janeiro: FENAME, 1971. 392 p. Acima do título: Ministério do Planejamento e Coordenação Geral, Centro Nacional de Recursos Humanos (IPEA); Ministério da Educação e Cultura, Departamento de Desportos e Educação Física.

DUARTE, O. *História dos esportes*. 3.ed. rev. e ampl. São Paulo: Senac, 2004. 559 p.

MANHÃES, E. D. *Política de esportes no Brasil*. 2. ed. rev. e ampl. São Paulo: Graal, 2002. 256 p.

PERFIL dos municípios brasileiros: finanças públicas 1998-2000. Rio de Janeiro: IBGE, 2004. 131 p. Acompanha 1 CD-ROM. Acima do título: Pesquisa de Informações Básicas Municipais.

PERFIL dos municípios brasileiros: gestão pública 2004. Rio de Janeiro: IBGE, 2005. 133 p. Acompanha 1 CD-ROM. Acima do título: Pesquisa de Informações Básicas Municipais.

PROGRAMA esporte e lazer da cidade. Brasília, DF: Ministério do Esporte, Secretaria Nacional de Desenvolvimento do Esporte e do Lazer,

[200_]. Disponível em: <http://portal.esporte.gov.br/sndel/esporte_lazer>. Acesso em: fev. 2004.

SEGUNDO tempo. Brasília, DF: Ministério do Esporte, Secretaria Nacional de Esporte Educacional, [200_]. Disponível em: <<http://portal.esporte.gov.br/snee/segundotempo/default.jsp>>. Acesso em: fev. 2004.

Anexos

1 - Instalações esportivas e equipamentos esportivos

2 - Questionário da Pesquisa de Esporte 2003 - Governo do Estado

1 - Instalações esportivas e equipamentos esportivos

Código	Nome
01	Quadra (exceto em ginásio)
02	Campo de futebol
03	Piscina recreativa
04	Piscina semi-olímpica
05	Piscina olímpica
06	Pista de atletismo
07	Ginásio
08	Academia de boxe
09	Arena de rodeio
10	Campo de beisebol/softbol
11	Campo de bocha
12	Campo de golfe
13	Campo de malha
14	Estande de tiro
15	Pista de modelismo (aero, náutica, auto, ferro)
16	Pista de boliche
17	Pista de hipismo
18	Pista de skate, patins e similares
19	Pista para corrida de cavalos e outros animais
20	Pista para corrida de veículos em geral - carros, motos, karts etc.)
21	Quadra de badminton
22	Quadra de hóquei sobre patins e patinação
23	Quadra de tênis
24	Raia para remo e canoagem
25	Salão de ginástica
26	Salão de lutas (capoeira, karatê, judô, taekwondo etc.)
27	Salão para esgrima
28	Salão para levantamento de peso
29	Salão para tênis de mesa
30	Tanque de saltos ornamentais
31	Velódromo
32	Outra(s) instalação(ões) não-especificada(s)
33 (50)	Estádio de futebol (localizado em complexo esportivo)
34 (51)	Autódromo (localizado em complexo esportivo)
35 (52)	Kartódromo (localizado em complexo esportivo)
37 (53)	Hipódromo e similar (localizado em complexo esportivo)
38 (55)	Complexo aquático (localizado em complexo esportivo)

 Instituto Brasileiro de Geografia e Estatística Diretoria de Pesquisas Coordenação de População e Indicadores Sociais
PESQUISA DE ESPORTE 2004 GOVERNO DO ESTADO

Bloco 01		IDENTIFICAÇÃO DO QUESTIONÁRIO	
01	CÓDIGO DA UF	02	CONTROLE
<input style="width: 50px; height: 20px;" type="text"/>		<input style="width: 50px; height: 20px;" type="text"/>	
03	SIAPE DO ENTREVISTADOR		
<input style="width: 100px; height: 20px;" type="text"/>			

Os blocos 02 a 04 e o quesito 01 do bloco 05 deverão ser preenchidos pelo técnico do IBGE

Bloco 02		ÓRGÃO GESTOR DO ESPORTE	
01	Este estado possui		
1	<input type="checkbox"/> Secretaria de esporte (inclusive lazer e recreação) (Passe para o bloco 03)	3	<input type="checkbox"/> Secretaria de esporte, inclusive lazer e recreação, associada a outros setores
5	<input type="checkbox"/> Diretoria, departamento, setor, gerência, coordenadoria ou similar de esporte, inclusive lazer e recreação, subordinado a outra secretaria estadual		
7	<input type="checkbox"/> Diretoria, departamento, setor, gerência, coordenadoria ou similar de esporte, inclusive lazer e recreação, subordinado à chefia do executivo (Passe para o bloco 03)	9	<input type="checkbox"/> Autarquias e fundações (Passe para o bloco 03)
11	<input type="checkbox"/> Outra subordinação (Passe para o bloco 03)		
13	<input type="checkbox"/> Não possui estrutura específica (Passe para o bloco 03)		
02	Assinale a que secretaria o esporte está associado/subordinado (admite múltipla resposta)		
2	<input type="checkbox"/> Cultura	4	<input type="checkbox"/> Educação
6	<input type="checkbox"/> Juventude	8	<input type="checkbox"/> Turismo
10	<input type="checkbox"/> Planejamento	12	<input type="checkbox"/> Outra(s)

Bloco 03		DADOS DO GOVERNO DO ESTADO	
01	CNPJ	02	Endereço na internet (Site)
<input style="width: 100px; height: 20px;" type="text"/> - <input style="width: 50px; height: 20px;" type="text"/> - <input style="width: 20px; height: 20px;" type="text"/>		w w w. <input style="width: 150px; height: 20px;" type="text"/>	

Bloco 04		DADOS CADASTRAIS DO ÓRGÃO GESTOR DO ESPORTE	
01	Nome		
<input style="width: 100%; height: 20px;" type="text"/> <input style="width: 100%; height: 20px;" type="text"/>			
02	Logradouro		
<input style="width: 100%; height: 20px;" type="text"/>			
03	Número	04	Complemento
<input style="width: 50px; height: 20px;" type="text"/>		<input style="width: 100%; height: 20px;" type="text"/>	
05	CEP	06	DDD-FAX
<input style="width: 50px; height: 20px;" type="text"/> - <input style="width: 20px; height: 20px;" type="text"/>		<input style="width: 20px; height: 20px;" type="text"/> - <input style="width: 50px; height: 20px;" type="text"/>	
07	DDD-Telefone		
<input style="width: 20px; height: 20px;" type="text"/> - <input style="width: 50px; height: 20px;" type="text"/>			

Bloco 05		RECURSOS HUMANOS DO ESPORTE EM 31.12.2003	
01	Assinale a formação do titular do órgão gestor do esporte no estado		
1	<input type="checkbox"/> Ensino fundamental incompleto	2	<input type="checkbox"/> Ensino fundamental completo
3	<input type="checkbox"/> Ensino médio incompleto	4	<input type="checkbox"/> Ensino médio completo
5	<input type="checkbox"/> Ensino superior incompleto	6	<input type="checkbox"/> Ensino superior completo
7	<input type="checkbox"/> Especialização e aperfeiçoamento	8	<input type="checkbox"/> Pós-graduação

02 O governo do estado mantém política de pessoal para a contratação de atletas para o exercício de funções (administrativas, de apoio ou técnicas) na área do esporte? 1 <input type="checkbox"/> Sim 2 <input type="checkbox"/> Não	03 Registre o pessoal ocupado no governo do estado na área do esporte, por função e regime de contratação
	Estatutário Celetista Somente comissionado Sem vínculo Total
	Administrativa 3.11 <input type="text"/> <input type="text"/> <input type="text"/> <input type="text"/> <input type="text"/> 3.12 <input type="text"/> <input type="text"/> <input type="text"/> <input type="text"/> <input type="text"/> 3.13 <input type="text"/> <input type="text"/> <input type="text"/> <input type="text"/> <input type="text"/> 3.14 <input type="text"/> <input type="text"/> <input type="text"/> <input type="text"/> <input type="text"/> 3.15 <input type="text"/> <input type="text"/> <input type="text"/> <input type="text"/> <input type="text"/>
	De apoio (serventes, seguranças etc.) 3.21 <input type="text"/> <input type="text"/> <input type="text"/> <input type="text"/> <input type="text"/> 3.22 <input type="text"/> <input type="text"/> <input type="text"/> <input type="text"/> <input type="text"/> 3.23 <input type="text"/> <input type="text"/> <input type="text"/> <input type="text"/> <input type="text"/> 3.24 <input type="text"/> <input type="text"/> <input type="text"/> <input type="text"/> <input type="text"/> 3.25 <input type="text"/> <input type="text"/> <input type="text"/> <input type="text"/> <input type="text"/>
	Técnica (professores e profissionais de educação física, técnicos, monitores etc.) 3.31 <input type="text"/> <input type="text"/> <input type="text"/> <input type="text"/> <input type="text"/> 3.32 <input type="text"/> <input type="text"/> <input type="text"/> <input type="text"/> <input type="text"/> 3.33 <input type="text"/> <input type="text"/> <input type="text"/> <input type="text"/> <input type="text"/> 3.34 <input type="text"/> <input type="text"/> <input type="text"/> <input type="text"/> <input type="text"/> 3.35 <input type="text"/> <input type="text"/> <input type="text"/> <input type="text"/> <input type="text"/>
	Total 3.41 <input type="text"/> <input type="text"/> <input type="text"/> <input type="text"/> <input type="text"/> 3.42 <input type="text"/> <input type="text"/> <input type="text"/> <input type="text"/> <input type="text"/> 3.43 <input type="text"/> <input type="text"/> <input type="text"/> <input type="text"/> <input type="text"/> 3.44 <input type="text"/> <input type="text"/> <input type="text"/> <input type="text"/> <input type="text"/> 3.45 <input type="text"/> <input type="text"/> <input type="text"/> <input type="text"/> <input type="text"/>

04 Registre o pessoal ocupado no governo do estado na área do esporte, por função e nível da função
Nível auxiliar Nível médio Nível superior Total
Administrativa 4.11 <input type="text"/> <input type="text"/> <input type="text"/> <input type="text"/> <input type="text"/> 4.12 <input type="text"/> <input type="text"/> <input type="text"/> <input type="text"/> <input type="text"/> 4.13 <input type="text"/> <input type="text"/> <input type="text"/> <input type="text"/> <input type="text"/> 4.14 <input type="text"/> <input type="text"/> <input type="text"/> <input type="text"/> <input type="text"/>
De apoio (serventes, seguranças etc.) 4.21 <input type="text"/> <input type="text"/> <input type="text"/> <input type="text"/> <input type="text"/> 4.22 <input type="text"/> <input type="text"/> <input type="text"/> <input type="text"/> <input type="text"/> 4.23 <input type="text"/> <input type="text"/> <input type="text"/> <input type="text"/> <input type="text"/> 4.24 <input type="text"/> <input type="text"/> <input type="text"/> <input type="text"/> <input type="text"/>
Técnica (professores e profissionais de educação física, técnicos, monitores etc.) 4.31 <input type="text"/> <input type="text"/> <input type="text"/> <input type="text"/> <input type="text"/> 4.32 <input type="text"/> <input type="text"/> <input type="text"/> <input type="text"/> <input type="text"/> 4.33 <input type="text"/> <input type="text"/> <input type="text"/> <input type="text"/> <input type="text"/> 4.34 <input type="text"/> <input type="text"/> <input type="text"/> <input type="text"/> <input type="text"/>
Total 4.41 <input type="text"/> <input type="text"/> <input type="text"/> <input type="text"/> <input type="text"/> 4.42 <input type="text"/> <input type="text"/> <input type="text"/> <input type="text"/> <input type="text"/> 4.43 <input type="text"/> <input type="text"/> <input type="text"/> <input type="text"/> <input type="text"/> 4.44 <input type="text"/> <input type="text"/> <input type="text"/> <input type="text"/> <input type="text"/>

05 Registre o número de técnicos ocupados, no governo do estado, por manifestação do esporte
Esporte Educacional Esporte de Rendimento Esporte e Lazer Total
Professores graduados em educação física 5.11 <input type="text"/> <input type="text"/> <input type="text"/> <input type="text"/> <input type="text"/> 5.12 <input type="text"/> <input type="text"/> <input type="text"/> <input type="text"/> <input type="text"/> 5.13 <input type="text"/> <input type="text"/> <input type="text"/> <input type="text"/> <input type="text"/> 5.14 <input type="text"/> <input type="text"/> <input type="text"/> <input type="text"/> <input type="text"/>
Profissionais graduados em educação física (técnicos, instrutores etc.) - exclusive professores 5.21 <input type="text"/> <input type="text"/> <input type="text"/> <input type="text"/> <input type="text"/> 5.22 <input type="text"/> <input type="text"/> <input type="text"/> <input type="text"/> <input type="text"/> 5.23 <input type="text"/> <input type="text"/> <input type="text"/> <input type="text"/> <input type="text"/> 5.24 <input type="text"/> <input type="text"/> <input type="text"/> <input type="text"/> <input type="text"/>
Profissionais graduados em outras áreas 5.31 <input type="text"/> <input type="text"/> <input type="text"/> <input type="text"/> <input type="text"/> 5.32 <input type="text"/> <input type="text"/> <input type="text"/> <input type="text"/> <input type="text"/> 5.33 <input type="text"/> <input type="text"/> <input type="text"/> <input type="text"/> <input type="text"/> 5.34 <input type="text"/> <input type="text"/> <input type="text"/> <input type="text"/> <input type="text"/>
Profissionais não-graduados (instrutores, técnicos, monitores etc.) - exclusive estagiários 5.41 <input type="text"/> <input type="text"/> <input type="text"/> <input type="text"/> <input type="text"/> 5.42 <input type="text"/> <input type="text"/> <input type="text"/> <input type="text"/> <input type="text"/> 5.43 <input type="text"/> <input type="text"/> <input type="text"/> <input type="text"/> <input type="text"/> 5.44 <input type="text"/> <input type="text"/> <input type="text"/> <input type="text"/> <input type="text"/>
Estagiários (não- graduados) 5.51 <input type="text"/> <input type="text"/> <input type="text"/> <input type="text"/> <input type="text"/> 5.52 <input type="text"/> <input type="text"/> <input type="text"/> <input type="text"/> <input type="text"/> 5.53 <input type="text"/> <input type="text"/> <input type="text"/> <input type="text"/> <input type="text"/> 5.54 <input type="text"/> <input type="text"/> <input type="text"/> <input type="text"/> <input type="text"/>
Total 5.61 <input type="text"/> <input type="text"/> <input type="text"/> <input type="text"/> <input type="text"/> 5.62 <input type="text"/> <input type="text"/> <input type="text"/> <input type="text"/> <input type="text"/> 5.63 <input type="text"/> <input type="text"/> <input type="text"/> <input type="text"/> <input type="text"/> 5.64 <input type="text"/> <input type="text"/> <input type="text"/> <input type="text"/> <input type="text"/>

Bloco 06
ARTICULAÇÃO INSTITUCIONAL NO ANO DE 2003

01 O estado possui Conselho Estadual de Esporte? 2 <input type="checkbox"/> Sim 4 <input type="checkbox"/> Não (Passe para o quesito 05)	02 Assinale a frequência das reuniões do Conselho Estadual de Esporte 1 <input type="checkbox"/> Mensal (ou inferior) 3 <input type="checkbox"/> Bimestral 5 <input type="checkbox"/> Trimestral 7 <input type="checkbox"/> Quadrimestral 9 <input type="checkbox"/> Semestral 11 <input type="checkbox"/> Anual 13 <input type="checkbox"/> Outro período 15 <input type="checkbox"/> Frequência irregular 17 <input type="checkbox"/> Não se reuniu
03 Assinale o caráter do Conselho Estadual de Esporte (admite múltipla resposta) 2 <input type="checkbox"/> Consultivo 4 <input type="checkbox"/> Deliberativo 6 <input type="checkbox"/> Fiscalizador 8 <input type="checkbox"/> Normativo 10 <input type="checkbox"/> Assessoramento 12 <input type="checkbox"/> Executivo 14 <input type="checkbox"/> Controlador 16 <input type="checkbox"/> Outro caráter	04 Assinale e registre as quantidades de entidades participantes do Conselho Estadual de Esporte 1 <input type="checkbox"/> Secretaria ou outra estrutura gestora do esporte 4.11 <input type="text"/> <input type="text"/> 8 <input type="checkbox"/> Entidades de pessoas portadoras de deficiência 4.81 <input type="text"/> <input type="text"/> 2 <input type="checkbox"/> Outras secretarias estaduais 4.21 <input type="text"/> <input type="text"/> 9 <input type="checkbox"/> Ligas esportivas 4.91 <input type="text"/> <input type="text"/> 3 <input type="checkbox"/> Conselho Estadual da Criança e do Adolescente 4.31 <input type="text"/> <input type="text"/> 10 <input type="checkbox"/> Clubes e associações esportivas 4.101 <input type="text"/> <input type="text"/> 4 <input type="checkbox"/> Assembléia legislativa 4.41 <input type="text"/> <input type="text"/> 11 <input type="checkbox"/> Associações e entidades de classe, sindicatos, igrejas 4.111 <input type="text"/> <input type="text"/> 5 <input type="checkbox"/> Entidades do Sistema S (SESC, SESI, SENAI etc.) 4.51 <input type="text"/> <input type="text"/> 12 <input type="checkbox"/> Outras entidades públicas 4.121 <input type="text"/> <input type="text"/> 6 <input type="checkbox"/> Entidades empresariais 4.61 <input type="text"/> <input type="text"/> 13 <input type="checkbox"/> Outras entidades privadas 4.131 <input type="text"/> <input type="text"/> 7 <input type="checkbox"/> Organizações não-governamentais 4.71 <input type="text"/> <input type="text"/>

<p>05 Assinale a existência de Conselho Estadual que também tem atuação em relação ao esporte estadual (admite múltipla resposta)</p> <p>1 <input type="checkbox"/> Conselho Estadual dos Direitos da Criança e do Adolescente</p> <p>2 <input type="checkbox"/> Conselho Estadual dos Direitos dos Idosos</p> <p>3 <input type="checkbox"/> Conselho Estadual de Educação</p> <p>4 <input type="checkbox"/> Conselho Estadual de Assistência Social</p> <p>5 <input type="checkbox"/> Conselho Estadual dos Direitos das Pessoas Portadoras de Deficiência - PPD</p> <p>6 <input type="checkbox"/> Outro(s) Conselho(s) Estadual(ais)</p> <p>7 <input type="checkbox"/> Nenhum Conselho Estadual</p>	<p>06 O governo do estado tem conhecimento da existência no estado de federações esportivas?</p> <p>2 <input type="checkbox"/> Sim, e não sabe o número de federações esportivas</p> <p>4 <input type="checkbox"/> Sim, e sabe o número de federações esportivas 6.41 - Número <input type="text"/></p> <p>6 <input type="checkbox"/> Não</p>
---	--

Bloco 07		LEGISLAÇÃO ESTADUAL EM 31.12.2003	
<p>01 A Constituição Estadual, a exemplo do artigo 217 da Constituição Federal, trata da questão do esporte?</p> <p>2 <input type="checkbox"/> Sim 4 <input type="checkbox"/> Não</p>	<p>02 Existe(m) outra(s) lei(s) estadual(ais) que regulamente(m) o esporte?</p> <p>1 <input type="checkbox"/> Sim 3 <input type="checkbox"/> Não (Passe para o bloco 08)</p>		
<p>03 Assinale o objeto regulamentado por estas leis estaduais (admite múltipla resposta)</p> <p>1 <input type="checkbox"/> Sistema Estadual de Esporte 2 <input type="checkbox"/> Conselho Estadual de Esporte 3 <input type="checkbox"/> Concessão de incentivos e isenções fiscais para o esporte 4 <input type="checkbox"/> Fundo de Apoio ao Esporte</p> <p>5 <input type="checkbox"/> Bolsa Atleta 6 <input type="checkbox"/> Subvenções concedidas para o esporte 7 <input type="checkbox"/> Projetos esportivos 8 <input type="checkbox"/> Outro(s)</p>			

Bloco 08		FONTES DE RECURSOS PÚBLICOS PARA O ESPORTE NOS ANOS DE 2002 E 2003	
<p>01 Informe o valor dos recursos aplicados na função esporte e lazer no exercício de 2002 e 2003, e seus respectivos percentuais em relação ao total das despesas (valores em Reais, despreze os centavos)</p> <p>1 - Exercício de 2002</p> <p>1.11 - R\$ <input type="text"/> ,00 1.12 <input type="text"/> %</p> <p>2 - Exercício de 2003</p> <p>1.21 - R\$ <input type="text"/> ,00 1.22 <input type="text"/> %</p>	<p>02 Informe os respectivos valores recebidos referentes às transferências vinculadas ao esporte e lazer em 2002 e 2003 (valores em Reais, despreze os centavos)</p> <p>1 - Exercício de 2002</p> <p>2.11 - Transferência vinculada - Total R\$ <input type="text"/> ,00</p> <p>2.12 - Parcela referente a loterias (Lei 9.615/98) R\$ <input type="text"/> ,00</p> <p>2 - Exercício de 2003</p> <p>2.21 - Transferência vinculada - Total R\$ <input type="text"/> ,00</p> <p>2.22 - Parcela referente a loterias (Lei 9.615/98) R\$ <input type="text"/> ,00</p>		
<p>03 Dos valores informados no quesito 02, itens 2.12 e 2.22 (loterias), houve repasse aos municípios? Em caso afirmativo, informe o valor</p> <p>1 - Exercício de 2002</p> <p>3.11 <input type="checkbox"/> Sim, houve repasse 3.111 - Valor do repasse: R\$ <input type="text"/> ,00 3.12 <input type="checkbox"/> Não houve repasse</p> <p>2 - Exercício de 2003</p> <p>3.21 <input type="checkbox"/> Sim, houve repasse 3.211 - Valor do repasse: R\$ <input type="text"/> ,00 3.22 <input type="checkbox"/> Não houve repasse</p>			

Bloco 09		CONVÊNIOS E PARCERIAS NO ANO DE 2003															
Parte 1																	
Governo do estado como participante dos convênios ou outro tipo de parceria																	
<p>01 O governo do estado participou de convênios ou outro tipo de parceria executados por outro órgão, visando ao desenvolvimento de ações, projetos e programas na área do esporte?</p> <p>2 <input type="checkbox"/> Sim</p> <p>4 <input type="checkbox"/> Não (Passe para a parte 2)</p>	<p>02 Assinale e registre as quantidades de convênios ou outro tipo de parceria executados por outro órgão, com a participação do governo do estado, por manifestação do esporte</p> <table border="1" style="width: 100%; border-collapse: collapse;"> <thead> <tr> <th></th> <th style="text-align: center;">Esporte Educacional</th> <th style="text-align: center;">Esporte de Rendimento</th> <th style="text-align: center;">Esporte e Lazer</th> </tr> </thead> <tbody> <tr> <td>1 <input type="checkbox"/> Órgão público municipal</td> <td style="text-align: center;">2.11 <input type="text"/></td> <td style="text-align: center;">2.12 <input type="text"/></td> <td style="text-align: center;">2.13 <input type="text"/></td> </tr> <tr> <td>2 <input type="checkbox"/> Federações esportivas</td> <td style="text-align: center;">2.21 <input type="text"/></td> <td style="text-align: center;">2.22 <input type="text"/></td> <td style="text-align: center;">2.23 <input type="text"/></td> </tr> <tr> <td>3 <input type="checkbox"/> Outro(s)</td> <td style="text-align: center;">2.31 <input type="text"/></td> <td style="text-align: center;">2.32 <input type="text"/></td> <td style="text-align: center;">2.33 <input type="text"/></td> </tr> </tbody> </table>		Esporte Educacional	Esporte de Rendimento	Esporte e Lazer	1 <input type="checkbox"/> Órgão público municipal	2.11 <input type="text"/>	2.12 <input type="text"/>	2.13 <input type="text"/>	2 <input type="checkbox"/> Federações esportivas	2.21 <input type="text"/>	2.22 <input type="text"/>	2.23 <input type="text"/>	3 <input type="checkbox"/> Outro(s)	2.31 <input type="text"/>	2.32 <input type="text"/>	2.33 <input type="text"/>
	Esporte Educacional	Esporte de Rendimento	Esporte e Lazer														
1 <input type="checkbox"/> Órgão público municipal	2.11 <input type="text"/>	2.12 <input type="text"/>	2.13 <input type="text"/>														
2 <input type="checkbox"/> Federações esportivas	2.21 <input type="text"/>	2.22 <input type="text"/>	2.23 <input type="text"/>														
3 <input type="checkbox"/> Outro(s)	2.31 <input type="text"/>	2.32 <input type="text"/>	2.33 <input type="text"/>														

Parte 2		Governo do estado como executor dos convênios ou outro tipo de parceria			
03	O governo do estado executou convênio ou outro tipo de parceria, visando ao desenvolvimento de ações, projetos e programas na área do esporte?				
	1 <input type="checkbox"/> Sim 3 <input type="checkbox"/> Não (Passe para o bloco 10)				
04	Assinale e registre as quantidades de convênios ou outro tipo de parceria executados pelo governo do estado, por manifestação do esporte				
		Esporte Educacional	Esporte de Rendimento	Esporte e Lazer	Total
1	<input type="checkbox"/> Órgãos públicos federais (exclusive instituições públicas de ensino)	4.11 <input type="text"/>	4.12 <input type="text"/>	4.13 <input type="text"/>	4.14 <input type="text"/>
2	<input type="checkbox"/> Órgãos públicos estaduais (exclusive instituições públicas de ensino)	4.21 <input type="text"/>	4.22 <input type="text"/>	4.23 <input type="text"/>	4.24 <input type="text"/>
3	<input type="checkbox"/> Órgãos públicos municipais (exclusive instituições públicas de ensino)	4.31 <input type="text"/>	4.32 <input type="text"/>	4.33 <input type="text"/>	4.34 <input type="text"/>
4	<input type="checkbox"/> Instituições públicas federais, estaduais e municipais de ensino superior	4.41 <input type="text"/>	4.42 <input type="text"/>	4.43 <input type="text"/>	4.44 <input type="text"/>
5	<input type="checkbox"/> Outras instituições públicas de ensino	4.51 <input type="text"/>	4.52 <input type="text"/>	4.53 <input type="text"/>	4.54 <input type="text"/>
6	<input type="checkbox"/> Instituições privadas de ensino superior	4.61 <input type="text"/>	4.62 <input type="text"/>	4.63 <input type="text"/>	4.64 <input type="text"/>
7	<input type="checkbox"/> Outras instituições privadas de ensino	4.71 <input type="text"/>	4.72 <input type="text"/>	4.73 <input type="text"/>	4.74 <input type="text"/>
8	<input type="checkbox"/> Sistema S (SESC, SESI, SENAC, SENAI, SENAT etc.)	4.81 <input type="text"/>	4.82 <input type="text"/>	4.83 <input type="text"/>	4.84 <input type="text"/>
9	<input type="checkbox"/> Empresas públicas	4.91 <input type="text"/>	4.92 <input type="text"/>	4.93 <input type="text"/>	4.94 <input type="text"/>
10	<input type="checkbox"/> Empresas privadas	4.101 <input type="text"/>	4.102 <input type="text"/>	4.103 <input type="text"/>	4.104 <input type="text"/>
11	<input type="checkbox"/> Ligas esportivas	4.111 <input type="text"/>	4.112 <input type="text"/>	4.113 <input type="text"/>	4.114 <input type="text"/>
12	<input type="checkbox"/> Confederações/Federações	4.121 <input type="text"/>	4.122 <input type="text"/>	4.123 <input type="text"/>	4.124 <input type="text"/>
13	<input type="checkbox"/> Clubes	4.131 <input type="text"/>	4.132 <input type="text"/>	4.133 <input type="text"/>	4.134 <input type="text"/>
14	<input type="checkbox"/> Demais associações esportivas	4.141 <input type="text"/>	4.142 <input type="text"/>	4.143 <input type="text"/>	4.144 <input type="text"/>
15	<input type="checkbox"/> Organizações não-governamentais - ONG (brasileiras e estrangeiras)	4.151 <input type="text"/>	4.152 <input type="text"/>	4.153 <input type="text"/>	4.154 <input type="text"/>
16	<input type="checkbox"/> Organismos internacionais (exceto ONG)	4.161 <input type="text"/>	4.162 <input type="text"/>	4.163 <input type="text"/>	4.164 <input type="text"/>
17	<input type="checkbox"/> Pessoas físicas	4.171 <input type="text"/>	4.172 <input type="text"/>	4.173 <input type="text"/>	4.174 <input type="text"/>
18	<input type="checkbox"/> Outra(s)	4.181 <input type="text"/>	4.182 <input type="text"/>	4.183 <input type="text"/>	4.184 <input type="text"/>
05	Assinale e registre as quantidades de convênios ou outro tipo de parceria por item, executados pelo governo do estado, segundo a parte que coube a cada parceiro (exceto para convênios do governo do estado com instituições de ensino superior)				
		Governo do estado	Convênios e outros parceiros		
1	<input type="checkbox"/> Apoio financeiro (a equipes esportivas, a ligas esportivas, a clubes, para a realização de eventos, para locações diversas, para propaganda etc.)	5.11 <input type="text"/>	5.12 <input type="text"/>		
2	<input type="checkbox"/> Alocação de técnicos, professores e/ou funcionários	5.21 <input type="text"/>	5.22 <input type="text"/>		
3	<input type="checkbox"/> Cessão de áreas	5.31 <input type="text"/>	5.32 <input type="text"/>		
4	<input type="checkbox"/> Cessão de instalações/equipamentos esportivos (quadras, ginásios etc.)	5.41 <input type="text"/>	5.42 <input type="text"/>		
5	<input type="checkbox"/> Construção ou manutenção de instalações/equipamentos esportivos	5.51 <input type="text"/>	5.52 <input type="text"/>		
6	<input type="checkbox"/> Fornecimento de uniformes e materiais esportivos	5.61 <input type="text"/>	5.62 <input type="text"/>		
7	<input type="checkbox"/> Outra(s)	5.71 <input type="text"/>	5.72 <input type="text"/>		

04 Assinale as ações, projetos e programas executados pelo governo do estado (admite múltipla resposta)

1 <input type="checkbox"/> Esporte de base	2 <input type="checkbox"/> Patrocínio ou manutenção de equipes esportivas estaduais	3 <input type="checkbox"/> Para idosos
4 <input type="checkbox"/> Capacitação de recursos humanos	5 <input type="checkbox"/> Construção, ampliação e manutenção de instalações/equipamentos públicos de esporte	6 <input type="checkbox"/> Para pessoas portadoras de deficiência - PPD
7 <input type="checkbox"/> Detecção e desenvolvimento de talentos no esporte	8 <input type="checkbox"/> Competições esportivas (maratonas, campeonatos de futebol etc.)	9 <input type="checkbox"/> Para arrecadação de fundos com fins beneficentes
10 <input type="checkbox"/> Outro(s) (relacione abaixo)		

4.101

4.102

4.103

4.104

4.105

Parte 3 **Esporte e Lazer**

05 O governo do estado executou ações, projetos e programas, isoladamente ou em conjunto com outros órgãos externos, no esporte e lazer?

1 Sim 2 Não (Passe para a parte 4 - **Atenção: Se nos quesitos 01 e 03, deste bloco, as respostas também foram NÃO passe para o bloco 11**)

06 Assinale as ações, projetos e programas executados pelo governo do estado (admite múltipla resposta)

1 <input type="checkbox"/> Para crianças e jovens	2 <input type="checkbox"/> Para idosos	3 <input type="checkbox"/> Para mulheres
4 <input type="checkbox"/> Para comunidades carentes	5 <input type="checkbox"/> Capacitação de recursos humanos	6 <input type="checkbox"/> Construção, ampliação e manutenção de instalações/equipamentos recreativos e de lazer
7 <input type="checkbox"/> Para pessoas portadoras de deficiência - PPD	8 <input type="checkbox"/> Para arrecadação de fundos com fins beneficentes	9 <input type="checkbox"/> Outro(s) (relacione abaixo)

6.91

6.92

6.93

6.94

Parte 4		Número de participantes nas ações, projetos e programas					
07	Número de pessoas que participaram das ações, projetos e programas, executados pelo governo do estado, por manifestação do esporte e faixa etária e pessoas portadoras de deficiência - PPD						
		Esporte Educacional (exclusive esporte curricular)		Esporte de Rendimento		Esporte e Lazer	
	Crianças (até 14 anos)	7.11	<input type="text"/>	7.12	<input type="text"/>	7.13	<input type="text"/>
	Jovens (de 15 a 24 anos)	7.21	<input type="text"/>	7.22	<input type="text"/>	7.23	<input type="text"/>
	Adultos (de 25 a 59 anos)	7.31	<input type="text"/>	7.32	<input type="text"/>	7.33	<input type="text"/>
	Idosos (60 anos ou mais)			7.42	<input type="text"/>	7.43	<input type="text"/>
	Pessoas portadoras de deficiência - PPD	7.51	<input type="text"/>	7.52	<input type="text"/>	7.53	<input type="text"/>

Parte 5		Intersectorialidade					
08	Existiam ações, projetos ou programas executados pelo governo do estado, elaborados em conjunto com outro(s) setor(es) além do esporte?			09	Assinale o setor (admite múltipla resposta)		
	2 <input type="checkbox"/> Sim	4 <input type="checkbox"/> Não (Passe para o bloco 11)		1 <input type="checkbox"/> Educação	2 <input type="checkbox"/> Saúde	3 <input type="checkbox"/> Cultura	
				4 <input type="checkbox"/> Promoção/Ação social	5 <input type="checkbox"/> Trabalho	6 <input type="checkbox"/> Outro(s)	

Bloco 11		EVENTOS ESPORTIVOS NO ANO DE 2003						
01	Foram realizados eventos esportivos no estado executados ou com a participação do governo do estado?							
	1 <input type="checkbox"/> Sim	3 <input type="checkbox"/> Não (Passe para o quesito 07)						
02	Registre o total de eventos esportivos, regulares e não-regulares, realizados no estado, executados ou com a participação do governo do estado, por manifestação do esporte							
		Regulares		Não-regulares		Total		
	Esporte Educacional	2.11	<input type="text"/>	2.12	<input type="text"/>	2.13	<input type="text"/>	
	Esporte de Rendimento	2.21	<input type="text"/>	2.22	<input type="text"/>	2.23	<input type="text"/>	
	Esporte e Lazer	2.31	<input type="text"/>	2.32	<input type="text"/>	2.33	<input type="text"/>	
	Total	2.41	<input type="text"/>	2.42	<input type="text"/>	2.43	<input type="text"/>	
03	Assinale a abrangência dos eventos esportivos informados no quesito anterior (admite múltipla resposta)							
	1 <input type="checkbox"/> Municipal	2 <input type="checkbox"/> Intermunicipal	3 <input type="checkbox"/> Estadual	4 <input type="checkbox"/> Interestadual				
	5 <input type="checkbox"/> Nacional	6 <input type="checkbox"/> Internacional	7 <input type="checkbox"/> Outro(s)					
04	Dentre os eventos esportivos executados ou com a participação do governo do estado, houve utilização de espaços adaptados (ruas, praças etc.)?			05	Assinale a manifestação do esporte dos eventos esportivos realizados em espaços adaptados (ruas, praças etc.) (admite múltipla resposta)			
	1 <input type="checkbox"/> Sim	2 <input type="checkbox"/> Não (Passe para o quesito 06)						
				1 <input type="checkbox"/> Esporte Educacional	2 <input type="checkbox"/> Esporte de Rendimento	3 <input type="checkbox"/> Esporte e Lazer		

06 Registre as quantidades de eventos, informados no quesito 02, por modalidade esportiva e manifestação do esporte (continua)				
Modalidades	Esporte Educacional	Esporte de Rendimento	Esporte e Lazer	Total de eventos esportivos por modalidade
Oímpicas	(A)	(B)	(C)	(D)
0 1 Arco e flecha	<input type="text"/>	<input type="text"/>	<input type="text"/>	<input type="text"/>
0 2 Atletismo	<input type="text"/>	<input type="text"/>	<input type="text"/>	<input type="text"/>
0 3 Badminton	<input type="text"/>	<input type="text"/>	<input type="text"/>	<input type="text"/>
0 4 Basquete	<input type="text"/>	<input type="text"/>	<input type="text"/>	<input type="text"/>
0 5 Beisebol	<input type="text"/>	<input type="text"/>	<input type="text"/>	<input type="text"/>
0 6 Boxe	<input type="text"/>	<input type="text"/>	<input type="text"/>	<input type="text"/>
0 7 Canoagem	<input type="text"/>	<input type="text"/>	<input type="text"/>	<input type="text"/>
0 8 Ciclismo	<input type="text"/>	<input type="text"/>	<input type="text"/>	<input type="text"/>
0 9 Esgrima	<input type="text"/>	<input type="text"/>	<input type="text"/>	<input type="text"/>
1 0 Futebol	<input type="text"/>	<input type="text"/>	<input type="text"/>	<input type="text"/>
1 1 Ginástica artística	<input type="text"/>	<input type="text"/>	<input type="text"/>	<input type="text"/>
1 2 Ginástica rítmica	<input type="text"/>	<input type="text"/>	<input type="text"/>	<input type="text"/>
1 3 Handebol	<input type="text"/>	<input type="text"/>	<input type="text"/>	<input type="text"/>
1 4 Hipismo	<input type="text"/>	<input type="text"/>	<input type="text"/>	<input type="text"/>
1 5 Hóquei sobre grama	<input type="text"/>	<input type="text"/>	<input type="text"/>	<input type="text"/>
1 6 Judô	<input type="text"/>	<input type="text"/>	<input type="text"/>	<input type="text"/>
1 7 Levantamento de peso	<input type="text"/>	<input type="text"/>	<input type="text"/>	<input type="text"/>
1 8 Lutas	<input type="text"/>	<input type="text"/>	<input type="text"/>	<input type="text"/>
1 9 Natação	<input type="text"/>	<input type="text"/>	<input type="text"/>	<input type="text"/>
2 0 Natação sincronizada	<input type="text"/>	<input type="text"/>	<input type="text"/>	<input type="text"/>
2 1 Pentatlo moderno	<input type="text"/>	<input type="text"/>	<input type="text"/>	<input type="text"/>
2 2 Pólo aquático	<input type="text"/>	<input type="text"/>	<input type="text"/>	<input type="text"/>
2 3 Remo	<input type="text"/>	<input type="text"/>	<input type="text"/>	<input type="text"/>
2 4 Saltos ornamentais	<input type="text"/>	<input type="text"/>	<input type="text"/>	<input type="text"/>
2 5 Softbol	<input type="text"/>	<input type="text"/>	<input type="text"/>	<input type="text"/>
2 6 Taekwondo	<input type="text"/>	<input type="text"/>	<input type="text"/>	<input type="text"/>
2 7 Tênis	<input type="text"/>	<input type="text"/>	<input type="text"/>	<input type="text"/>

04 Assinale e registre as quantidades de instalações e equipamentos esportivos em construção, segundo a condição de andamento das obras			
	Obras em andamento (A)	Obras paralisadas (B)	Total (C)
Equipamentos			
1 <input type="checkbox"/> Ginásio	<input type="text"/>	<input type="text"/>	<input type="text"/>
2 <input type="checkbox"/> Estádio de futebol	<input type="text"/>	<input type="text"/>	<input type="text"/>
3 <input type="checkbox"/> Complexo aquático	<input type="text"/>	<input type="text"/>	<input type="text"/>
4 <input type="checkbox"/> Complexo esportivo	<input type="text"/>	<input type="text"/>	<input type="text"/>
5 <input type="checkbox"/> Autódromo	<input type="text"/>	<input type="text"/>	<input type="text"/>
6 <input type="checkbox"/> Kartódromo	<input type="text"/>	<input type="text"/>	<input type="text"/>
7 <input type="checkbox"/> Hipódromo e similar	<input type="text"/>	<input type="text"/>	<input type="text"/>
8 <input type="checkbox"/> Parque de rodeio	<input type="text"/>	<input type="text"/>	<input type="text"/>
Instalações (exceto em ginásio)			
9 <input type="checkbox"/> Quadra coberta	<input type="text"/>	<input type="text"/>	<input type="text"/>
10 <input type="checkbox"/> Quadra não-coberta	<input type="text"/>	<input type="text"/>	<input type="text"/>
05 Assinale e registre as quantidades de instalações esportivas existentes, segundo a possibilidade de realização de competições oficiais			
(Exclusive as instalações esportivas localizadas em escolas e universidades/faculdades estaduais)			
	Permite (A)	Não permite (B)	
1 <input type="checkbox"/> Quadra (inclusive em ginásio)	<input type="text"/>	<input type="text"/>	
2 <input type="checkbox"/> Campo de futebol	<input type="text"/>	<input type="text"/>	
3 <input type="checkbox"/> Piscina olímpica	<input type="text"/>	<input type="text"/>	
4 <input type="checkbox"/> Piscina semi-olímpica	<input type="text"/>	<input type="text"/>	
5 <input type="checkbox"/> Tanque de saltos ornamentais	<input type="text"/>	<input type="text"/>	
6 <input type="checkbox"/> Pista de atletismo	<input type="text"/>	<input type="text"/>	
7 <input type="checkbox"/> Campo de beisebol/softbol	<input type="text"/>	<input type="text"/>	
8 <input type="checkbox"/> Salão de lutas	<input type="text"/>	<input type="text"/>	
9 <input type="checkbox"/> Salão de ginástica	<input type="text"/>	<input type="text"/>	
10 <input type="checkbox"/> Estande de tiro	<input type="text"/>	<input type="text"/>	
11 <input type="checkbox"/> Quadra de hóquei sobre patins e patinação	<input type="text"/>	<input type="text"/>	
12 <input type="checkbox"/> Velódromo	<input type="text"/>	<input type="text"/>	

<p>07 O governo do estado possui estádio de futebol, inclusive em construção?</p> <p>2 <input type="checkbox"/> Sim 4 <input type="checkbox"/> Não (Passe para o quesito 09)</p>	<p>08 Registre as quantidades de instalações e equipamentos esportivos existentes e em construção no(s) estádio(s) de futebol</p> <table border="1"> <thead> <tr> <th></th> <th>Campo de futebol</th> <th>Pista de atletismo</th> <th>Piscina</th> <th>Ginásio</th> <th>Demais instalações</th> </tr> </thead> <tbody> <tr> <td>Existentes</td> <td>8.11 <input type="text"/></td> <td>8.12 <input type="text"/></td> <td>8.13 <input type="text"/></td> <td>8.14 <input type="text"/></td> <td>8.15 <input type="text"/></td> </tr> <tr> <td>Em construção</td> <td>8.21 <input type="text"/></td> <td>8.22 <input type="text"/></td> <td>8.23 <input type="text"/></td> <td>8.24 <input type="text"/></td> <td>8.25 <input type="text"/></td> </tr> </tbody> </table>		Campo de futebol	Pista de atletismo	Piscina	Ginásio	Demais instalações	Existentes	8.11 <input type="text"/>	8.12 <input type="text"/>	8.13 <input type="text"/>	8.14 <input type="text"/>	8.15 <input type="text"/>	Em construção	8.21 <input type="text"/>	8.22 <input type="text"/>	8.23 <input type="text"/>	8.24 <input type="text"/>	8.25 <input type="text"/>																							
	Campo de futebol	Pista de atletismo	Piscina	Ginásio	Demais instalações																																					
Existentes	8.11 <input type="text"/>	8.12 <input type="text"/>	8.13 <input type="text"/>	8.14 <input type="text"/>	8.15 <input type="text"/>																																					
Em construção	8.21 <input type="text"/>	8.22 <input type="text"/>	8.23 <input type="text"/>	8.24 <input type="text"/>	8.25 <input type="text"/>																																					
<p>09 O governo do estado possui instalações esportivas - inclusive em construção, em praias litorâneas, de rios, de represas etc.?</p> <p>1 <input type="checkbox"/> Sim 3 <input type="checkbox"/> Não (Passe para o quesito 11)</p>	<p>10 Registre as quantidades de instalações esportivas existentes e em construção na(s) praia(s)</p> <table border="1"> <thead> <tr> <th></th> <th>Quadra</th> <th>Campo de futebol</th> <th>Demais instalações</th> </tr> </thead> <tbody> <tr> <td>Existentes</td> <td>10.11 <input type="text"/></td> <td>10.12 <input type="text"/></td> <td>10.13 <input type="text"/></td> </tr> <tr> <td>Em construção</td> <td>10.21 <input type="text"/></td> <td>10.22 <input type="text"/></td> <td>10.23 <input type="text"/></td> </tr> </tbody> </table>		Quadra	Campo de futebol	Demais instalações	Existentes	10.11 <input type="text"/>	10.12 <input type="text"/>	10.13 <input type="text"/>	Em construção	10.21 <input type="text"/>	10.22 <input type="text"/>	10.23 <input type="text"/>																													
	Quadra	Campo de futebol	Demais instalações																																							
Existentes	10.11 <input type="text"/>	10.12 <input type="text"/>	10.13 <input type="text"/>																																							
Em construção	10.21 <input type="text"/>	10.22 <input type="text"/>	10.23 <input type="text"/>																																							
<p>11 O governo do estado possui universidade/faculdade estadual com instalações e equipamentos esportivos, inclusive em construção?</p> <p>2 <input type="checkbox"/> Sim 4 <input type="checkbox"/> Não (Passe para o quesito 13)</p>	<p>12 Registre as quantidades de instalações e equipamentos esportivos existentes e em construção na(s) universidade(s)/faculdade(s) estadual(ais)</p> <table border="1"> <thead> <tr> <th></th> <th>Quadra (exceto em ginásio)</th> <th>Campo de futebol</th> <th>Piscina recreativa</th> <th>Piscina semi-olímpica</th> <th>Piscina olímpica</th> <th>Pista de atletismo</th> <th>Ginásio</th> <th>Outras instalações</th> </tr> </thead> <tbody> <tr> <td>Existentes</td> <td>12.11 <input type="text"/></td> <td>12.12 <input type="text"/></td> <td>12.13 <input type="text"/></td> <td>12.14 <input type="text"/></td> <td>12.15 <input type="text"/></td> <td>12.16 <input type="text"/></td> <td>12.17 <input type="text"/></td> <td>12.18 <input type="text"/></td> </tr> <tr> <td>Em construção</td> <td>12.21 <input type="text"/></td> <td>12.22 <input type="text"/></td> <td>12.23 <input type="text"/></td> <td>12.24 <input type="text"/></td> <td>12.25 <input type="text"/></td> <td>12.26 <input type="text"/></td> <td>12.27 <input type="text"/></td> <td>12.28 <input type="text"/></td> </tr> </tbody> </table>		Quadra (exceto em ginásio)	Campo de futebol	Piscina recreativa	Piscina semi-olímpica	Piscina olímpica	Pista de atletismo	Ginásio	Outras instalações	Existentes	12.11 <input type="text"/>	12.12 <input type="text"/>	12.13 <input type="text"/>	12.14 <input type="text"/>	12.15 <input type="text"/>	12.16 <input type="text"/>	12.17 <input type="text"/>	12.18 <input type="text"/>	Em construção	12.21 <input type="text"/>	12.22 <input type="text"/>	12.23 <input type="text"/>	12.24 <input type="text"/>	12.25 <input type="text"/>	12.26 <input type="text"/>	12.27 <input type="text"/>	12.28 <input type="text"/>														
	Quadra (exceto em ginásio)	Campo de futebol	Piscina recreativa	Piscina semi-olímpica	Piscina olímpica	Pista de atletismo	Ginásio	Outras instalações																																		
Existentes	12.11 <input type="text"/>	12.12 <input type="text"/>	12.13 <input type="text"/>	12.14 <input type="text"/>	12.15 <input type="text"/>	12.16 <input type="text"/>	12.17 <input type="text"/>	12.18 <input type="text"/>																																		
Em construção	12.21 <input type="text"/>	12.22 <input type="text"/>	12.23 <input type="text"/>	12.24 <input type="text"/>	12.25 <input type="text"/>	12.26 <input type="text"/>	12.27 <input type="text"/>	12.28 <input type="text"/>																																		
<p>13 O governo do estado possui autódromo e/ou kartódromo, inclusive em construção?</p> <p>1 <input type="checkbox"/> Sim 3 <input type="checkbox"/> Não (Passe para o quesito 15)</p>	<p>14 Registre as quantidades de instalações esportivas existentes e em construção no(s) autódromo(s) e/ou kartódromo(s)</p> <table border="1"> <thead> <tr> <th></th> <th>Pista para corridas de veículos em geral</th> <th>Quadra (inclusive em ginásio)</th> <th>Demais instalações</th> </tr> </thead> <tbody> <tr> <td>Existentes</td> <td>14.11 <input type="text"/></td> <td>14.12 <input type="text"/></td> <td>14.13 <input type="text"/></td> </tr> <tr> <td>Em construção</td> <td>14.21 <input type="text"/></td> <td>14.22 <input type="text"/></td> <td>14.23 <input type="text"/></td> </tr> </tbody> </table>		Pista para corridas de veículos em geral	Quadra (inclusive em ginásio)	Demais instalações	Existentes	14.11 <input type="text"/>	14.12 <input type="text"/>	14.13 <input type="text"/>	Em construção	14.21 <input type="text"/>	14.22 <input type="text"/>	14.23 <input type="text"/>																													
	Pista para corridas de veículos em geral	Quadra (inclusive em ginásio)	Demais instalações																																							
Existentes	14.11 <input type="text"/>	14.12 <input type="text"/>	14.13 <input type="text"/>																																							
Em construção	14.21 <input type="text"/>	14.22 <input type="text"/>	14.23 <input type="text"/>																																							
<p>15 O governo do estado possui parque de rodeio, inclusive em construção?</p> <p>2 <input type="checkbox"/> Sim 4 <input type="checkbox"/> Não (Passe para o quesito 17)</p>	<p>16 Registre as quantidades de instalações esportivas existentes e em construção no(s) parque(s) de rodeio</p> <table border="1"> <thead> <tr> <th></th> <th>Arena de rodeio</th> <th>Demais instalações</th> </tr> </thead> <tbody> <tr> <td>Existentes</td> <td>16.11 <input type="text"/></td> <td>16.12 <input type="text"/></td> </tr> <tr> <td>Em construção</td> <td>16.21 <input type="text"/></td> <td>16.22 <input type="text"/></td> </tr> </tbody> </table>		Arena de rodeio	Demais instalações	Existentes	16.11 <input type="text"/>	16.12 <input type="text"/>	Em construção	16.21 <input type="text"/>	16.22 <input type="text"/>																																
	Arena de rodeio	Demais instalações																																								
Existentes	16.11 <input type="text"/>	16.12 <input type="text"/>																																								
Em construção	16.21 <input type="text"/>	16.22 <input type="text"/>																																								
<p>17 O governo do estado possui hipódromo e/ou similar, inclusive em construção?</p> <p>1 <input type="checkbox"/> Sim 3 <input type="checkbox"/> Não (Passe para a parte 2)</p>	<p>18 Registre as quantidades de instalações esportivas existentes e em construção no(s) hipódromo(s) e/ou similar(es)</p> <table border="1"> <thead> <tr> <th></th> <th>Pista para corridas de cavalos e outros animais</th> <th>Demais instalações</th> </tr> </thead> <tbody> <tr> <td>Existentes</td> <td>18.11 <input type="text"/></td> <td>18.21 <input type="text"/></td> </tr> <tr> <td>Em construção</td> <td>18.12 <input type="text"/></td> <td>18.22 <input type="text"/></td> </tr> </tbody> </table>		Pista para corridas de cavalos e outros animais	Demais instalações	Existentes	18.11 <input type="text"/>	18.21 <input type="text"/>	Em construção	18.12 <input type="text"/>	18.22 <input type="text"/>																																
	Pista para corridas de cavalos e outros animais	Demais instalações																																								
Existentes	18.11 <input type="text"/>	18.21 <input type="text"/>																																								
Em construção	18.12 <input type="text"/>	18.22 <input type="text"/>																																								
<p>Parte 2 Especificações gerais dos equipamentos e instalações esportivas existentes</p>																																										
<p>19 Registre as quantidades de instalações esportivas segundo cobertura, iluminação e aquecimento, exclusive as localizadas em escolas e universidades/faculdades estaduais</p>	<table border="1"> <thead> <tr> <th rowspan="2">Instalações</th> <th colspan="3">Cobertas</th> <th colspan="3">Não-Cobertas</th> </tr> <tr> <th>Iluminadas</th> <th>Não-iluminadas</th> <th>Aquecidas</th> <th>Iluminadas</th> <th>Não-iluminadas</th> <th>Aquecidas</th> </tr> </thead> <tbody> <tr> <td>Quadra (exceto em ginásio)</td> <td>19.11 <input type="text"/></td> <td>19.12 <input type="text"/></td> <td></td> <td>19.14 <input type="text"/></td> <td>19.15 <input type="text"/></td> <td></td> </tr> <tr> <td>Campo de futebol</td> <td></td> <td></td> <td></td> <td>19.24 <input type="text"/></td> <td>19.25 <input type="text"/></td> <td></td> </tr> <tr> <td>Piscina</td> <td>19.31 <input type="text"/></td> <td>19.32 <input type="text"/></td> <td>19.33 <input type="text"/></td> <td>19.34 <input type="text"/></td> <td>19.35 <input type="text"/></td> <td>19.36 <input type="text"/></td> </tr> <tr> <td>Pista de atletismo</td> <td>19.41 <input type="text"/></td> <td>19.42 <input type="text"/></td> <td></td> <td>19.44 <input type="text"/></td> <td>19.45 <input type="text"/></td> <td></td> </tr> </tbody> </table>	Instalações	Cobertas			Não-Cobertas			Iluminadas	Não-iluminadas	Aquecidas	Iluminadas	Não-iluminadas	Aquecidas	Quadra (exceto em ginásio)	19.11 <input type="text"/>	19.12 <input type="text"/>		19.14 <input type="text"/>	19.15 <input type="text"/>		Campo de futebol				19.24 <input type="text"/>	19.25 <input type="text"/>		Piscina	19.31 <input type="text"/>	19.32 <input type="text"/>	19.33 <input type="text"/>	19.34 <input type="text"/>	19.35 <input type="text"/>	19.36 <input type="text"/>	Pista de atletismo	19.41 <input type="text"/>	19.42 <input type="text"/>		19.44 <input type="text"/>	19.45 <input type="text"/>	
Instalações	Cobertas			Não-Cobertas																																						
	Iluminadas	Não-iluminadas	Aquecidas	Iluminadas	Não-iluminadas	Aquecidas																																				
Quadra (exceto em ginásio)	19.11 <input type="text"/>	19.12 <input type="text"/>		19.14 <input type="text"/>	19.15 <input type="text"/>																																					
Campo de futebol				19.24 <input type="text"/>	19.25 <input type="text"/>																																					
Piscina	19.31 <input type="text"/>	19.32 <input type="text"/>	19.33 <input type="text"/>	19.34 <input type="text"/>	19.35 <input type="text"/>	19.36 <input type="text"/>																																				
Pista de atletismo	19.41 <input type="text"/>	19.42 <input type="text"/>		19.44 <input type="text"/>	19.45 <input type="text"/>																																					

Bloco 13		AUTENTICAÇÃO	
01	Nome do responsável pelas informações		
<input type="text"/>			
02	Cargo ou função do responsável pelas informações	03	DDD -Telefone
<input type="text"/>		<input type="text"/> - <input type="text"/>	04
<input type="text"/>			
05	E-mail do responsável pelas informações		
<input type="text"/>			
Assinatura do responsável pelas informações			
<input type="text"/>			
ANEXO MODALIDADES NÃO-OLÍMPICAS			
Código	Nome da Modalidade		
35	Aerodelismo		
36	Alpinismo		
37	Automobilismo		
38	Bicicross		
39	Biribol		
40	Bocha		
41	Bodyboard		
42	Bolão		
43	Boliche		
44	Caça e tiro		
45	Caça submarina		
46	Caminhada		
47	Capoeira		
48	Carteado (biriba, bridge, buraco, truco, canastra, sueca etc.)		
49	Culturismo e musculação		
50	Dança de salão e outras		
51	Decatlo		
52	Esqui aquático		
53	Frescobol		
54	Futebol de areia		
55	Futsal		
56	Futebol society		
57	Gatebol, cricket		
58	Ginástica (gap, step, aeróbica, alongamento, lambaeróbica etc.) – exclusive ginástica olímpica		
59	Golfe		
60	Hidroginástica		
61	Hóquei sobre patins		
62	Jiu-jitsu		
63	Jogo de damas		
64	Jogo de dominó		
65	Karatê		
66	Kartismo		
67	Kung Fu		
68	Malha		
69	Maratona aquática		
70	Montanhismo		

71	Motociclismo
72	Motocross
73	Motonáutica
74	Parapente
75	Pára-quedismo
76	Patinação
77	Pelota de mão
78	Pentatlo militar
79	Pesca
80	Peteca
81	Pólo
82	Pontobol
83	Punhobol
84	Queimada
85	Rodeio
86	Rugbi
87	Sinuca, bilhar e totó
88	Skate
89	Snowboard
90	Sumô
91	Surf
92	Tai chi chuan
93	Tamboréu
94	Turfe
95	Vôo a vela
96	Windsurf
97	Xadrez
98	Yoga
99	Outra(s)

OUTRAS INSTALAÇÕES ESPORTIVAS

Código	Nome da Instalação
08	Academia de boxe
09	Arena de rodeio
10	Campo de beisebol / softbol
11	Campo de bocha
12	Campo de golfe
13	Campo de malha
14	Estande de tiro
15	Pista de modelismo (aero, náutica, auto, ferro)
16	Pista de boliche
17	Pista de hipismo
18	Pista de skate, patins e similares
19	Pista para corridas de cavalo e outros animais
20	Pista para corridas de veículos em geral - carros, motos, karts etc.
21	Quadra de badminton
22	Quadra de hóquei sobre patins e patinação
23	Quadra de tênis
24	Raia para remo e canoagem
25	Salão de ginástica
26	Salão de lutas (capoeira, karatê, judô, taekwondo etc.)
27	Salão para esgrima
28	Salão para levantamento de peso
29	Salão para tênis de mesa
30	Tanque de saltos ornamentais
31	Velódromo
32	Outra(s) instalação(ões) não-especificada(s)

Glossário

ação Operação que resulta em um serviço ofertado à sociedade na área de esporte e que contribui para atender aos objetivos de um projeto ou programa.

acesso adequado a PPD Existência, nos equipamentos esportivos, de rampas, linhas guias de balizamento, pisos táteis e demais benfeitorias necessárias à perfeita utilização pelas pessoas portadoras de deficiência.

arrecadação de fundos com fins beneficentes Ação que compreende a realização de atividade esportiva que tem por objetivo arrecadar recursos financeiros, através de doações ou venda de ingressos, ou bens para doação.

bolsa atleta Benefício financeiro destinado a atletas de destaque que representam o estado em competições oficiais, para que possam dedicar-se aos treinamentos.

calendário esportivo Instrumento utilizado para disciplinar e ordenar os diversos eventos esportivos a serem realizados no estado em determinado período de tempo, que é divulgado com antecedência pelo governo do estado de forma a atrair participantes, mídia e público assistente.

campo de futebol Instalação esportiva destinada essencialmente à prática de futebol, configurada pela existência de área de jogo, gramada ou não, com dimensões oficiais ou não, existência ou não de arquibancada e de instalações adequadas destinadas a serviços e apoio à prática do esporte (banheiros, vestiários, ambulatórios, depósitos, áreas administrativas, restaurantes/lanchonetes, e demais áreas de serviço e apoio).

capacidade de público Número de pessoas assistentes nos equipamentos esportivos.

capacitação de recursos humanos Ação, projeto ou programa que visa o treinamento de pessoal.

complexo aquático Equipamento composto por pelo menos duas instalações esportivas destinadas à prática de modalidades esportivas aquáticas (natação, saltos ornamentais, nado sincronizado, pólo aquático etc.) e de outras áreas abertas, livres ou construídas, constituindo um espaço contínuo ou descontínuo, neste último caso desde que adjacente a outra instalação esportiva. Integram ainda o espaço do complexo aquático, as instalações destinadas a serviços e apoio à prática do esporte (ambulatórios, depósitos, áreas administrativas, refeitórios, alojamentos, restaurantes/lanchonetes, auditórios etc.).

complexo esportivo Equipamento esportivo composto por pelo menos duas instalações e/ou equipamentos esportivos diferenciados, em que se praticam modalidades esportivas heterogêneas, bem como por outras áreas abertas, livres ou construídas, constituindo um espaço contínuo ou descontínuo, neste último caso desde que adjacente a outra instalação esportiva. Integram ainda o espaço do complexo esportivo as instalações destinadas a serviços e apoio à prática do esporte (ambulatórios, depósitos, áreas administrativas, refeitórios, alojamentos, restaurantes/lanchonetes, auditórios etc.).

Conselho Estadual de Esporte Órgão colegiado cujo caráter pode ser consultivo, deliberativo, de assessoramento etc., formado por representantes de entidades governamentais ou da sociedade civil, com atribuições específicas relacionadas ao esporte, possuindo regimento ou estatuto e devendo operar regularmente.

Constituição Estadual Lei fundamental e suprema do estado, que contém normas que dizem respeito à formação dos poderes públicos estaduais, distribuição de competências, direitos e deveres dos cidadãos etc.

convênio ou outro tipo de parceria Acordo geralmente firmado pelo governo do estado e seus órgãos com entidades públicas ou privadas, para a realização de objetivos de interesse comum dos partícipes. Os convênios no esporte não se restringem apenas àqueles relacionados ao órgão gestor do esporte, mas também aos de outros órgãos do governo do estado que os possuam.

despesas na função desporto e lazer Despesas segundo o nível máximo de agregação das ações desenvolvidas na esfera estadual para a consecução dos objetivos do governo relacionados ao desporto e lazer.

equipamento esportivo Conjunto de instalações implantado em uma área contínua ou em áreas descontínuas, neste último caso desde que em áreas anexas ou muito próximas. No equipamento esportivo, além das instalações esportivas, podem existir instalações destinadas a serviços e apoio à prática do esporte (ambulatório, depósitos, áreas administrativas, refeitórios, alojamentos, restaurantes/lanchonetes, auditórios etc.).

equipamento esportivo em construção Equipamento esportivo cuja obra está em andamento ou paralisada.

equipamento esportivo existente Equipamento esportivo em funcionamento pleno ou parcial; concluído e não inaugurado; ou paralisado por ampliação ou reforma, ou por outros motivos.

esporte de base Ação, projeto ou programa de iniciação e aprendizagem esportiva, que pode ser desenvolvido em estabelecimentos de ensino públicos ou privados, centros esportivos públicos, clubes recreativos, academias etc. Consiste no aprendizado decorrente da prática sistemática de determinada modalidade esportiva, podendo tanto visar à formação do atleta como contribuir para a formação esportiva básica do praticante.

esporte de rendimento Esporte organizado em nível internacional através da adoção de sistemas de regras e códigos da prática esportiva (nacionais e internacionais) que devem ser aceitos e observados, e caracterizado pela busca de resultados em competições. O esporte de rendimento pode ser praticado de modo profissional, com remuneração pactuada entre o atleta e a entidade de prática desportiva; ou de modo não-profissional, identificado pela liberdade de prática e pela inexistência de contrato de trabalho, sendo permitido o recebimento de incentivos materiais e de patrocínio.

esporte educacional Esporte praticado nos sistemas de ensino e em formas assistemáticas de educação.

esporte e lazer Esporte praticado de modo voluntário, compreendendo as modalidades desportivas que têm por finalidade contribuir para a integração plena dos praticantes na vida social, na promoção da saúde e educação e na preservação do meio ambiente.

estádio de futebol Equipamento esportivo destinado essencialmente à prática do futebol, configurado pela existência concomitante de: área de jogo gramada e com dimensões oficiais; arquibancada que oferece condições de assistência ao público; e instalações adequadas destinadas a serviços e apoio à prática do esporte (banheiros, vestiários, ambulatórios, depósitos, áreas administrativas, restaurantes/lanchonetes, e demais áreas de serviço e apoio).

estagiário não-graduado Estudante matriculado em instituição de ensino superior e que realiza o estágio profissional supervisionado e normatizado por lei.

Fundo de Apoio ao Esporte Fundo de natureza contábil que integra o orçamento estadual e é administrado por um Conselho Diretor composto por representantes da administração estadual e da sociedade civil, com a finalidade de prestar apoio financeiro a projetos e programas específicos da área de esporte.

ginásio Equipamento esportivo coberto e fechado lateralmente com alvenaria, composto por quadra com iluminação interna, arquibancada, vestiários, banheiros etc., que permite a prática de pelo menos uma das seguintes modalidades de esporte: futsal, basquetebol, voleibol e handebol.

instalação esportiva Unidade esportiva fundamental onde propriamente se realiza a atividade esportiva (quadra, campo de futebol, piscina etc.). A instalação pode aparecer isoladamente ou como uma fração de espaço maior, o equipamento esportivo, que inclusive pode ser composto por um conjunto de instalações esportivas.

instalação esportiva em construção Instalação esportiva cuja obra está em andamento ou paralisada.

instalação esportiva existente Instalação esportiva em funcionamento pleno ou parcial; concluída e não inaugurada; ou paralisada por ampliação ou reforma, ou por outros motivos.

liga esportiva Agrupamento, união, conjunto de associações e de clubes esportivos, em âmbito nacional, regional, estadual ou municipal, com o objetivo de promover o desenvolvimento de determinada(s) modalidade(s) esportiva(s), seja na organização e realização de torneios e campeonatos seja na prestação de serviços aos seus filiados.

modalidade esportiva Materialização/objetivação da prática social do esporte em prática corporal de movimento, dotada de significado historicamente construído. É a prática propriamente dita do futebol, basquetebol, voleibol e demais modalidades.

piscina olímpica Instalação esportiva que permite a realização de competições oficiais de natação e a homologação de recordes, composta de oito raias.

piscina recreativa Instalação esportiva destinada ao lazer e que não possui um padrão de construção que permita a realização de competições oficiais de natação, nado sincronizado, saltos ornamentais ou pólo aquático.

piscina semi-olímpica Instalação esportiva que permite a realização de competições oficiais de natação e a homologação de recordes, com a ressalva de serem obtidos em piscina curta, composta de seis raias.

pista de atletismo Instalação esportiva com pista oval, formada por duas retas e duas curvas, onde são disputadas corridas de curta e média distância. Considera-se, também, na pesquisa, a instalação esportiva com piso e extensão adequada à prática do atletismo, ainda que não possuindo as características de uma instalação destinada às competições oficiais.

programa Instrumento de organização da atuação governamental para enfrentar determinado problema, caracterizando-se por um conjunto articulado e coerente de projetos que buscam os mesmos objetivos. Os programas estabelecem prioridades de intervenção ao ordenarem projetos e alocarem recursos.

projeto Instrumento de planejamento que conforma um conjunto de ações inter-relacionadas e coordenadas para alcançar objetivos específicos dentro de limites orçamentários estabelecidos em um dado período de tempo. Os projetos são específicos e delimitados, sendo as unidades mais operativas da lógica da gestão governamental.

quadra Instalação esportiva que pode ser coberta ou não, iluminada ou não, contando ou não com arquibancada, banheiros e vestiários, que permite a prática de pelo menos uma das seguintes modalidades de esporte: futsal, basquetebol, voleibol e handebol. No caso de quadra coberta, com arquibancada, esta se caracteriza pelo fato de possuir abertura lateral, o que a diferencia de um ginásio.

Sistema Estadual de Esporte Estruturação do sistema esportivo do estado, institucionalizado através de legislação específica.

trabalhador celetista Trabalhador do governo do estado e seus órgãos contratado sob o regime da Consolidação das Leis do Trabalho - CLT.

trabalhador estatutário Trabalhador contratado sob o Regime Jurídico Único - RJU que rege a contratação no serviço público.

trabalhador sem vínculo Trabalhador do governo do estado contratado sem o estabelecimento de um contrato de trabalho: trabalhador cedido por órgãos externos à prefeitura; trabalhador autônomo; trabalhador terceirizado; trabalhador voluntário; dentre outros.

trabalhador somente comissionado Trabalhador do governo do estado e seus órgãos que é remunerado por gratificação e não mantém qualquer vínculo de trabalho.

transferências referentes a loterias Transferências de valores relativos a prêmios de concursos de prognósticos da Loteria Esportiva Federal não reclamados nos prazos regulamentares, e à arrecadação dos concursos de prognósticos e loterias federais e similares cuja realização estiver sujeita a autorização federal. Estas transferências encontram-se incluídas nas transferências vinculadas à função desporto e lazer.

transferências vinculadas à função desporto e lazer Transferências de recursos da União vinculados a gastos na função desporto e lazer, que incluem não apenas as transferências constitucionais, mas também as transferências negociadas entre as esferas de governo, inclusive transferências de convênios da União e de suas entidades ao estado.

Equipe técnica

Diretoria de Pesquisas

Coordenação de População e Indicadores Sociais

Luiz Antônio Pinto de Oliveira

Gerência de Estudos e Pesquisas Sociais

Nely Silveira da Costa

Gerência da Pesquisa de Esporte - Governo do Estado

Maria de Fatima Cortezia Coelho

Gerência de Desenvolvimento Metodológico

Paulo Roberto Voss Gen Rudolphi

Planejamento e apuração

Cristiane dos Santos Moutinho

Divaldo Ferreira da Silva

Eduardo Luiz de Mendonça

Ivan Ribeiro Fonseca

José Reis da Costa

Maria de Fatima Cortezia Coelho

Elaboração de sistemas e processamento de dados

Paulo Roberto Voss Gen Rudolphi

Crítica e análise de consistência

Cristiane dos Santos Moutinho

Divaldo Ferreira da Silva

Eduardo Luiz de Mendonça

José Reis da Costa

Maria de Fatima Cortezia Coelho

Paulo Roberto Voss Gen Rudolphi

Elaboração e análise do plano tabular

Cristiane dos Santos Moutinho

Eduardo Luiz de Mendonça
Maria de Fatima Cortezia Coelho

Programação do plano tabular

Cristiane dos Santos Moutinho
Mario Couto Carreiro
Paulo Roberto Voss Gen Rudolphi

Texto analítico

Cristiane dos Santos Moutinho
Eduardo Luiz de Mendonça
Maria de Fatima Cortezia Coelho

Supervisores Estaduais da Pesquisa

AC - Célia Brandão Souza
AL - Albany Lopes Tavares Albuquerque
AM - Sandra Maria Torres de Brito
AP - Jaison Luis Cervi
BA - Jomélia Santana de Oliveira Cirqueira
CE - Antonio Nogueira Amora
DF - Marcos Dantas Barbosa
ES - Ilmar Vicente Moreira
GO - Elisene Meireles
MA - Francisco Sousa Lima
MG - Maria Sueli Ribeiro Ladeira
MS - Loide Bueno de Souza
MT - Deajan David Montanha
PA - Paulo Sergio Borges
PB - José Pereira de Araújo
PE - José Homero Vieira
PI - Jesus Ribeiro Soares
PR - Jussara dos Santos Langowski
RJ - Lino Jose Queiroz de Araújo
RN - Maria Alzenira Silva
RO - Jurandir Soares da Silva
RR - Tânia Mara Delorenci Frazeto
RR - Angela Patrícia Lima de Souza
RS - Fernando Maioli
SC - Darcio Francisco Borges
SE - Marise Lima Silva Santos
SP - Marco Antonio Ornelas
TO - Raimundo Costa Barbosa

Projeto Editorial

Centro de Documentação e Disseminação de Informações

Coordenação de Produção

Marise Maria Ferreira

Gerência de Editoração

Estruturação textual, tabular e de gráfico

Beth Fontoura

Carmen Heloisa Pessoa Costa

Katia Vaz Cavalcanti

Diagramação tabular e de gráfico

Beth Fontoura

LGonzaga

Copidesque e revisão

Anna Maria dos Santos

Cristina R. C. de Carvalho

José Luis Nicola

Kátia Domingos Vieira

Maria de Lourdes Amorim

Sueli Alves de Amorim

Diagramação textual

Carlos Amaro F. Silva

Programação visual da publicação

Luiz Carlos Chagas Teixeira

Sebastião Monsores

Produção de multimídia

Márcia do Rosário Brauns

Marisa Sigolo Mendonça

Mônica Pimentel Cinelli Ribeiro

Roberto Cavararo

Gerência de Gráfica

Impressão e acabamento

José Augusto dos Santos

Gerência de Documentação

Normalização bibliográfica e de glossário

Ana Raquel Gomes da Silva

Aparecida Tereza Rodrigues Regueira

Diva de Assis Moreira

Solange de Oliveira Santos

Elaboração de quartas-capas

Ana Raquel Gomes da Silva

Gráfica Digital

Impressão

Ednalva Maia do Monte